

Підприємство Товариство з обмеженою відповідальністю "ВЕРБА-ВВ"
 Територія ВОЛИНСЬКА
 Організаційно-правова форма господарювання Товариство з обмеженою відповідальністю
 Вид економічної діяльності Лісопилне та стругальне виробництво
 Середня кількість працівників ² 167
 Адреса, телефон вулиця Вокзальна, буд. 9, с. ЛЮБИТІВ, КОВЕЛЬСЬКИЙ РАЙОН, ВОЛИНСЬКА обл., 45063 0638441440
 Одиниця виміру: тис. грн. без десятичного знака (окрім розділу IV Звіту про фінансові результати (Звіту про сукупний дохід) (форма №2), грошові показники якого наводяться в гривнях з копійками)
 Складено (зробити позначку "v" у відповідній клітинці):
 за національними положеннями (стандартами) бухгалтерського обліку
 за міжнародними стандартами фінансової звітності

Дата (рік, місяць, число)	КОДИ
за ЄДРРНО	20231747
за КМДП	UA07060210130093715
за КОПФГ	240
за КВЕД	16.10

V

Баланс (Звіт про фінансовий стан)
на 31 грудня 2024 р.

Форма №1 Код за ДКУД 1801001

А К Т И В	Код рядка	На початок звітного періоду	На кінець звітного періоду
1	2	3	4
I. Необоротні активи			
Нематеріальні активи	1000	52	156
первісна вартість	1001	76	173
накопичена амортизація	1002	24	17
Незавершені капітальні інвестиції	1005	6 214	7 436
Основні засоби	1010	34 887	38 504
первісна вартість	1011	50 374	61 059
знос	1012	15 487	22 555
Інвестиційна нерухомість	1015	-	-
первісна вартість інвестиційної нерухомості	1016	-	-
знос інвестиційної нерухомості	1017	-	-
Довгострокові біологічні активи	1020	-	-
первісна вартість довгострокових біологічних активів	1021	-	-
накопичена амортизація довгострокових біологічних активів	1022	-	-
Довгострокові фінансові інвестиції: які обліковуються за методом участі в капіталі інших підприємств	1030	-	-
інші фінансові інвестиції	1035	-	-
Заборгованість за внесками до статутного капіталу інших підприємств	1036	-	-
Довгострокова дебіторська заборгованість	1040	-	-
Відстрочені податкові активи	1045	805	685
Гудвіл	1050	-	-
Відстрочені аквізиційні витрати	1060	-	-
Залишок коштів у централізованих страхових резервних фондах	1065	-	-
Інші необоротні активи	1090	-	-
Усього за розділом I	1095	41 958	46 781
II. Оборотні активи			
Запаси	1100	118 035	114 445
виробничі запаси	1101	51 958	70 947
незавершене виробництво	1102	-	-
готова продукція	1103	66 027	42 829
товари	1104	50	669
Поточні біологічні активи	1110	-	-
Депозити перестрахування	1115	-	-
Векселі одержані	1120	-	-
Дебіторська заборгованість за продукцію, товари, роботи, послуги	1125	39 763	62 063
Дебіторська заборгованість за розрахунками: за виданими авансами	1130	94	-
з бюджетом	1135	31 884	25 852
у тому числі з податку на прибуток	1136	3 829	-
Дебіторська заборгованість за розрахунками з нарахованих доходів	1140	-	-
Дебіторська заборгованість за розрахунками із внутрішніх розрахунків	1145	-	-
Інша поточна дебіторська заборгованість	1155	6 058	22 714
Поточні фінансові інвестиції	1160	-	-
Гроші та їх еквіваленти	1165	10 607	11 758
готівка	1166	-	-
рахунки в банках	1167	10 607	11 758
Витрати майбутніх періодів	1170	-	31
Частка перестраховика у страхових резервах	1180	-	-
у тому числі в:	1181	-	-
резервах довгострокових зобов'язань	1182	-	-
резервах збитків або резервах належних вишлат	1183	-	-



ВІДНО З ОРИГІНАЛОМ

Директор

Полячук Т.М

резервах незароблених премій	1183	-	-
інших страхових резервах	1184	-	-
Інші оборотні активи	1190	1 324	853
Усього за розділом II	1195	207 799	237 716
III. Необоротні активи, утримувані для продажу, та групи вибуття	1200	-	-
Баланс	1300	249 757	284 497

Пасив	Код рядка	На початок звітного періоду	На кінець звітного періоду
1	2	3	4
I. Власний капітал			
Зареєстрований (пайовий) капітал	1400	44 710	44 710
Внески до незареєстрованого статутного капіталу	1401	-	-
Капітал у дооцінках	1405	-	-
Додатковий капітал	1410	-	-
емісійний дохід	1411	-	-
накопичені курсові різниці	1412	-	-
Резервний капітал	1415	-	-
Нерозподілений прибуток (непокритий збиток)	1420	5 639	83 017
Неоплачений капітал	1425	(-)	(-)
Вилучений капітал	1430	(-)	(-)
Інші резерви	1435	-	-
Усього за розділом I	1495	50 349	127 727
II. Довгострокові зобов'язання і забезпечення			
Відстрочені податкові зобов'язання	1500	-	-
Пенсійні зобов'язання	1505	-	-
Довгострокові кредити банків	1510	-	9 948
Інші довгострокові зобов'язання	1515	-	-
Довгострокові забезпечення	1520	-	-
довгострокові забезпечення витрат персоналу	1521	-	-
Цільове фінансування	1525	-	80
благодійна допомога	1526	-	-
Страхові резерви	1530	-	-
у тому числі:	1531	-	-
резерв довгострокових зобов'язань			
резерв збитків або резерв належних виплат	1532	-	-
резерв незароблених премій	1533	-	-
інші страхові резерви	1534	-	-
Інвестиційні контракти	1535	-	-
Призовий фонд	1540	-	-
Резерв на виплату джек-поту	1545	-	-
Усього за розділом II	1595	-	10 028
III. Поточні зобов'язання і забезпечення			
Короткострокові кредити банків	1600	-	-
Векселі видані	1605	-	-
Поточна кредиторська заборгованість за:			
довгостроковими зобов'язаннями	1610	-	-
товари, роботи, послуги	1615	86 299	50 755
розрахунками з бюджетом	1620	65	3 809
у тому числі з податку на прибуток	1621	-	3 614
розрахунками зі страхування	1625	10	206
розрахунками з оплати праці	1630	68	1 505
Поточна кредиторська заборгованість за одержаними авансами	1635	453	671
Поточна кредиторська заборгованість за розрахунками з учасниками	1640	-	-
Поточна кредиторська заборгованість із внутрішніх розрахунків	1645	-	-
Поточна кредиторська заборгованість за страховою діяльністю	1650	-	-
Поточні забезпечення	1660	411	4 270
Доходи майбутніх періодів	1665	-	-
Відстрочені комісійні доходи від перестраховиків	1670	-	-
Інші поточні зобов'язання	1690	112 102	85 526
Усього за розділом III	1695	199 408	146 742
IV. Зобов'язання, пов'язані з необоротними активами, утримуваними для продажу, та групами вибуття			
1700		-	-
V. Чиста вартість активів недержавного пенсійного фонду	1800	-	-
Баланс	1900	249 757	284 497



Керівник

Головний бухгалтер

ЕП ПОЛЯЧУК
ТЕТЯНА
МИКОЛАЇВНА

ЕП ПОЛІЩУК
НАТАЛІЯ ІВАНІВНА

Полячук Тетяна Миколаївна

Поліщук Наталія Іванівна

¹ Кодифікатор адміністративно-територіальних одиниць та територій територіальних громад України.
² Визначається в порядку, встановленому центральним органом виконавчої влади, що реалізує державну політику у сфері статистики.



Директор

Полячук Т.М.

Квитанція № 2	
ЄДРПОУ	39231747
ПІДПРИЄМСТВО	Товариство з обмеженою відповідальністю "ВЕРБА-ВВ"
ЗВІТ	Ф1. Баланс
ПЕРІОД	Рік, 2024 р.
РІК	2024
ЕТАП ОБРОБКИ	Звіт доставлено до Системи електронного звітування органів державної статистики України
ДАТА ПРИЙОМУ	31.03.2025
ЧАС ПРИЙОМУ	14:35:42
ПІДРОЗДІЛ-ОДЕРЖУВАЧ	07006
РЕЄСТРАЦІЙНИЙ НОМЕР	9004127910
НАЗВА ФАЙЛУ	070060039231747S010011510000578122024.XML
РЕЗУЛЬТАТ ОБРОБКИ	Звіт відповідає формату, визначеному Держстатом України. Кваліфіковані електронні підписи перевірено. Звіт прийнято для подальшої обробки. У випадку виявлення помилок при здійсненні обробки даних звіту в органах державної статистики та(або) необхідності надання уточнень Вам буде повідомлено додатково.
ВІДПРАВНИК	Система електронного звітування органів державної статистики України

39231747

3446875984



ВІДНО З ОРИГІНАЛОМ

Директор

Полячук Т.М.

Підприємство Товариство з обмеженою відповідальністю "ВЕРБА-ВВ"
(найменування)

Дата (рік, місяць, число)
за ЄДРПОУ

КОДИ		
2025	01	01
39231747		


Звіт про фінансові результати (Звіт про сукупний дохід)
за Рік 2024 р.

ДОКУМЕНТ ПРИЙНЯТО

Форма № 2 Код за ДКУД 1801003

I. ФІНАНСОВІ РЕЗУЛЬТАТИ

Стаття	Код рядка	За звітний період	За аналогічний період попереднього року
1	2	3	4
Чистий дохід від реалізації продукції (товарів, робіт, послуг)	2000	652 087	583 689
Чисті зароблені страхові премії	2010	-	-
<i>премії підписані, валова сума</i>	2011	-	-
<i>премії, передані у перестраховання</i>	2012	-	-
<i>зміна резерву незароблених премій, валова сума</i>	2013	-	-
<i>зміна частки перестраховиків у резерві незароблених премій</i>	2014	-	-
Собівартість реалізованої продукції (товарів, робіт, послуг)	2050	(516 824)	(498 212)
Чисті понесені збитки за страховими виплатами	2070	-	-
Валовий:			
прибуток	2090	135 263	85 477
збиток	2095	(-)	(-)
Дохід (витрати) від зміни у резервах довгострокових зобов'язань	2105	-	-
Дохід (витрати) від зміни інших страхових резервів	2110	-	-
<i>зміна інших страхових резервів, валова сума</i>	2111	-	-
<i>зміна частки перестраховиків в інших страхових резервах</i>	2112	-	-
Інші операційні доходи	2120	38 497	26 837
у тому числі:	2121	-	-
<i>дохід від зміни вартості активів, які оцінюються за справедливою вартістю</i>			
<i>дохід від первісного визнання біологічних активів і сільськогосподарської продукції</i>	2122	-	-
<i>дохід від використання коштів, вивільнених від оподаткування</i>	2123	-	-
Адміністративні витрати	2130	(27 284)	(9 509)
Витрати на збут	2150	(25 787)	(39 115)
Інші операційні витрати	2180	(28 372)	(19 066)
у тому числі:	2181	-	-
<i>витрати від зміни вартості активів, які оцінюються за справедливою вартістю</i>			
<i>витрати від первісного визнання біологічних активів і сільськогосподарської продукції</i>	2182	-	-
Фінансовий результат від операційної діяльності:			
прибуток	2190	92 317	44 624
збиток	2195	(-)	(-)
Дохід від участі в капіталі	2200	-	-
Інші фінансові доходи	2220	-	-
Інші доходи	2240	206	67
у тому числі:	2241	-	-
<i>дохід від благодійної допомоги</i>			
Фінансові витрати	2250	(181)	(-)
Витрати від участі в капіталі	2255	(-)	(-)
Інші витрати	2270	27	(-)
Прибуток (збиток) від впливу інфляції на монетарні статті	2280	-	-



ЗІГНО З ОРИГІНАЛОМ

Директор

Полячук Т.М.

Фінансовий результат до оподаткування:			
прибуток	2290	92 315	44 691
збиток	2295	(-)	(-)
Витрати (дохід) з податку на прибуток	2300	(14 937)	805
Прибуток (збиток) від припиненої діяльності після оподаткування	2305	-	-
Чистий фінансовий результат:			
прибуток	2350	77 378	45 496
збиток	2355	(-)	(-)

II. СУКУПНИЙ ДОХІД

Стаття	Код рядка	За звітний період	За аналогічний період попереднього року
1	2	3	4
Дооцінка (уцінка) необоротних активів	2400	-	-
Дооцінка (уцінка) фінансових інструментів	2405	-	-
Накопичені курсові різниці	2410	-	-
Частка іншого сукупного доходу асоційованих та спільних підприємств	2415	-	-
Інший сукупний дохід	2445	-	-
Інший сукупний дохід до оподаткування	2450	-	-
Податок на прибуток, пов'язаний з іншим сукупним доходом	2455	-	-
Інший сукупний дохід після оподаткування	2460	-	-
Сукупний дохід (сума рядків 2350, 2355 та 2460)	2465	77 378	45 496

III. ЕЛЕМЕНТИ ОПЕРАЦІЙНИХ ВИТРАТ

Назва статті	Код рядка	За звітний період	За аналогічний період попереднього року
1	2	3	4
Матеріальні затрати	2500	361 786	325 203
Витрати на оплату праці	2505	40 083	11 331
Відрахування на соціальні заходи	2510	5 232	2 356
Амортизація	2515	7 697	5 944
Інші операційні витрати	2520	124 383	135 713
Разом	2550	539 181	480 547

IV. РОЗРАХУНОК ПОКАЗНИКІВ ПРИБУТКОВОСТІ АКЦІЙ

Назва статті	Код рядка	За звітний період	За аналогічний період попереднього року
1	2	3	4
Середньорічна кількість простих акцій	2600	-	-
Скоригована середньорічна кількість простих акцій	2605	-	-
Чистий прибуток (збиток) на одну просту акцію	2610	-	-
Скоригований чистий прибуток (збиток) на одну просту акцію	2615	-	-
Дивіденди на одну просту акцію	2650	-	-



Керівник

Головний бухгалтер

ТЕТЯНА
МИКОЛАЇВНАЕП Поліщук
Наталія Іванівна

Полячук Тетяна Миколаївна

Поліщук Наталія Іванівна



3 ОРИГІНАЛОМ

Директор

Полячук Т.М.

Квитанція № 2	
ЄДРПОУ	39231747
ПІДПРИЄМСТВО	Товариство з обмеженою відповідальністю "ВЕРБА-ВВ"
ЗВІТ	Ф2. Звіт про фінансові результати (в тисячах)
ПЕРІОД	Рік, 2024 р.
РІК	2024
ЕТАП ОБРОБКИ	Звіт доставлено до Системи електронного звітування органів державної статистики України
ДАТА ПРИЙОМУ	31.03.2025
ЧАС ПРИЙОМУ	14:35:41
ПІДРОЗДІЛ-ОДЕРЖУВАЧ	07006
РЕЄСТРАЦІЙНИЙ НОМЕР	9004127906
НАЗВА ФАЙЛУ	070060039231747S010021510000579122024.XML
РЕЗУЛЬТАТ ОБРОБКИ	Звіт відповідає формату, визначеному Держстатом України. Кваліфіковані електронні підписи перевірено. Звіт прийнято для подальшої обробки. У випадку виявлення помилок при здійсненні обробки даних звіту в органах державної статистики та(або) необхідності надання уточнень Вам буде повідомлено додатково.
ВІДПРАВНИК	Система електронного звітування органів державної статистики України

39231747

2073410882



ЗГІДНО З ОРИГІНАЛОМ

Директор

Полячук Т.М

Підприємство Товариство з обмеженою відповідальністю "ВЕРБА-ВВ"
(найменування)

Дата (рік, місяць, число) 2025 01 01
за ЄДРПОУ 39231747

КОДИ		
2025	01	01
39231747		

ДОКУМЕНТ ПРИЙНЯТО

Звіт про рух грошових коштів (за прямим методом)
за **Рік 2024** р.

Форма №3 Код за ДКУД 1801004

Стаття	Код	За звітний період	За аналогічний період попереднього року
1	2	3	4
I. Рух коштів у результаті операційної діяльності			
Надходження від:			
Реалізації продукції (товарів, робіт, послуг)	3000	592 243	485 559
Повернення податків і зборів	3005	63 856	40 216
у тому числі податку на додану вартість	3006	63 651	40 149
Цільового фінансування	3010	9	-
Надходження від отримання субсидій, дотацій	3011	-	-
Надходження авансів від покупців і замовників	3015	57 001	84 097
Надходження від повернення авансів	3020	46 568	38 679
Надходження від відсотків за залишками коштів на поточних рахунках	3025	539	251
Надходження від боржників неустойки (штрафів, пені)	3035	-	-
Надходження від операційної оренди	3040	-	-
Надходження від отримання роялті, авторських винагород	3045	-	-
Надходження від страхових премій	3050	-	-
Надходження фінансових установ від повернення позик	3055	-	-
Інші надходження	3095	1 190	4 620
Витрачання на оплату:			
Товарів (робіт, послуг)	3100	(677 309)	(742 503)
Праці	3105	(27 137)	(8 963)
Відрахувань на соціальні заходи	3110	(4 992)	(2 340)
Зобов'язань з податків і зборів	3115	(15 394)	(2 344)
Витрачання на оплату зобов'язань з податку на прибуток	3116	(7 374)	(-)
Витрачання на оплату зобов'язань з податку на додану вартість	3117	(-)	(11)
Витрачання на оплату зобов'язань з інших податків і зборів	3118	(8 020)	(-)
Витрачання на оплату авансів	3135	(1 027)	(1 135)
Витрачання на оплату повернення авансів	3140	(1)	(1 720)
Витрачання на оплату цільових внесків	3145	(30)	(-)
Витрачання на оплату зобов'язань за страховими контрактами	3150	(-)	(-)
Витрачання фінансових установ на надання позик	3155	(-)	(-)
Інші витрачання	3190	(2 405)	(1 755)
Чистий рух коштів від операційної діяльності	3195	33 111	-107 338
II. Рух коштів у результаті інвестиційної діяльності			
Надходження від реалізації:			
фінансових інвестицій	3200	-	-
необоротних активів	3205	-	-
Надходження від отриманих:			
відсотків	3215	-	-
дивідендів	3220	-	-
Надходження від деривативів	3225	-	-
Надходження від погашення позик	3230	-	-
Надходження від вибуття дочірнього підприємства та іншої господарської одиниці	3235	-	-
Інші надходження	3250	-	-



ПОДПИСАНО З ОРИГІНАЛОМ

Директор

Полячук Т.М.

Витрачання на придбання: фінансових інвестицій	3255	(-)	(-)
необоротних активів	3260	(-)	(-)
Виплати за деривативами	3270	(-)	(-)
Витрачання на надання позик	3275	(-)	(-)
Витрачання на придбання дочірнього підприємства та іншої господарської одиниці	3280	-	-
Інші платежі	3290	(-)	(-)
Чистий рух коштів від інвестиційної діяльності	3295	-	-
III. Рух коштів у результаті фінансової діяльності			
Надходження від: Власного капіталу	3300	-	-
Отримання позик	3305	139 767	122 268
Надходження від продажу частки в дочірньому підприємстві	3310	-	-
Інші надходження	3340	4 984	12 481
Витрачання на: Викуп власних акцій	3345	(-)	(-)
Погашення позик	3350	157 341	24 964
Сплату дивідендів	3355	(-)	(-)
Витрачання на сплату відсотків	3360	(22)	(-)
Витрачання на сплату заборгованості з фінансової оренди	3365	(-)	(-)
Витрачання на придбання частки в дочірньому підприємстві	3370	-	-
Витрачання на виплати неконтрольованим часткам у дочірніх підприємствах	3375	-	-
Інші платежі	3390	(19 196)	(5 621)
Чистий рух коштів від фінансової діяльності	3395	-31 808	104 164
Чистий рух грошових коштів за звітний період	3400	1 303	-3 174
Залишок коштів на початок року	3405	10 607	13 546
Вплив зміни валютних курсів на залишок коштів	3410	(152)	235
Залишок коштів на кінець року	3415	11 758	10 607

Керівництво

ТЕТЯНА
МИКОЛАЇВНА

Полячук Тетяна Миколаївна

ЕП Поліщук
Наталія Іванівна

Поліщук Наталія Іванівна

Головний бухгалтер

ДИКНО З ОРИГІНАЛОМ
Директор

Полячук Т.М



Квитанція № 2	
ЄДРПОУ	39231747
ПІДПРИЄМСТВО	Товариство з обмеженою відповідальністю "ВЕРБА-ВВ"
ЗВІТ	ФЗ. Звіт про рух грошових коштів (за прямим методом)
ПЕРІОД	Рік, 2024 р.
РІК	2024
ЕТАП ОБРОБКИ	Звіт доставлено до Системи електронного звітування органів державної статистики України
ДАТА ПРИЙОМУ	31.03.2025
ЧАС ПРИЙОМУ	14:35:41
ПІДРОЗДІЛ-ОДЕРЖУВАЧ	07006
РЕЄСТРАЦІЙНИЙ НОМЕР	9004127905
НАЗВА ФАЙЛУ	070060039231747S010031110000580122024.XML
РЕЗУЛЬТАТ ОБРОБКИ	Звіт відповідає формату, визначеному Держстатом України. Кваліфіковані електронні підписи перевірено. Звіт прийнято для подальшої обробки. У випадку виявлення помилок при здійсненні обробки даних звіту в органах державної статистики та(або) необхідності надання уточнень Вам буде повідомлено додатково.
ВІДПРАВНИК	Система електронного звітування органів державної статистики України

39231747

3679525782



КОДИ		
2024	01	01
39231747		

Підприємство Товариство з обмеженою відповідальністю "ВЕРБА-ВВ" за ЄДРПОУ
(найменування)

ДОКУМЕНТ ПРИЙНЯТО

Звіт про власний капітал
за Рік 2023 р.

Форма №4 Код за ДКУД 1801005

Стаття	Код рядка	Зареєстрований (пайовий) капітал	Капітал у дооцінках	Додатковий капітал	Резервний капітал	Нерозподілений прибуток (непокритий збиток)	Неоплачений капітал	Вилучений капітал	Всього
1	2	3	4	5	6	7	8	9	10
Залишок на початок року	4000	44 710	-	-	-	(39 737)	-	-	4 973
Коригування:									
Зміна облікової політики	4005	-	-	-	-	-	-	-	-
Виправлення помилок	4010	-	-	-	-	(19)	-	-	(19)
Інші зміни	4090	-	-	-	-	-	-	-	-
Скоригований залишок на початок року	4095	44 710	-	-	-	(39 756)	-	-	4 954
Чистий прибуток (збиток) за звітний період	4100	-	-	-	-	45 496	-	-	45 496
Інший сукупний дохід за звітний період	4110	-	-	-	-	-	-	-	-
Дооцінка (уцінка) необоротних активів	4111	-	-	-	-	-	-	-	-
Дооцінка (уцінка) фінансових інструментів	4112	-	-	-	-	-	-	-	-
Накопичені курсові різниці	4113	-	-	-	-	-	-	-	-
Частка іншого сукупного доходу асоційованих і спільних підприємств	4114	-	-	-	-	-	-	-	-
Інший сукупний дохід	4116	-	-	-	-	-	-	-	-
Розподіл прибутку:									
Виплати власникам (дивіденди)	4200	-	-	-	-	-	-	-	-
Спрямування прибутку до зареєстрованого капіталу	4205	-	-	-	-	-	-	-	-
Відрахування до резервного капіталу	4210	-	-	-	-	-	-	-	-
Сума чистого прибутку, належна до бюджету відповідно до законодавства	4215	-	-	-	-	-	-	-	-
Сума чистого прибутку на створення спеціальних (цільових) фондів	4220	-	-	-	-	-	-	-	-



ВІДНО З ОРІГІНАЛОМ
Директор

Полячук Т.М.

1	2	3	4	5	6	7	8	9	10
Сума чистого прибутку на матеріальне заохочення	4225	-	-	-	-	-	-	-	-
Внески учасників: Внески до капіталу	4240	-	-	-	-	-	-	-	-
Погашення заборгованості з капіталу	4245	-	-	-	-	-	-	-	-
Вилучення капіталу: Викуп акцій (часток)	4260	-	-	-	-	-	-	-	-
Перепродаж викуплених акцій (часток)	4265	-	-	-	-	-	-	-	-
Анулювання викуплених акцій (часток)	4270	-	-	-	-	-	-	-	-
Вилучення частки в капіталі	4275	-	-	-	-	-	-	-	-
Зменшення номінальної вартості акцій	4280	-	-	-	-	-	-	-	-
Інші зміни в капіталі	4290	-	-	-	-	-	-	-	-
Придбання (продаж) неконтрольованої частки в дочірньому підприємстві	4291	-	-	-	-	-	-	-	-
Разом змін у капіталі	4295	-	-	-	-	45 496	-	-	45 496
Залишок на кінець року	4300	710	-	-	-	5 740	-	-	50 450

Керівник

ТЕТЯНА
МИКОЛАЇВНА

Полячук Тетяна Миколаївна

Головний бухгалтер

ЕП Поліщук
Наталія Іванівна

Поліщук Наталія Іванівна



ЗІДНО З ОРИГІНАЛОМ
Директор

Полячук Т.М.

Квитанція № 2	
ЄДРПОУ	39231747
ПІДПРИЄМСТВО	Товариство з обмеженою відповідальністю "ВЕРБА-ВВ"
ЗВІТ	Ф4. Звіт про власний капітал
ПЕРІОД	Рік, 2023 р.
РІК	2023
ЕТАП ОБРОБКИ	Звіт доставлено до Системи електронного звітування органів державної статистики України
ДАТА ПРИЙОМУ	29.03.2024
ЧАС ПРИЙОМУ	16:38:30
ПІДРОЗДІЛ-ОДЕРЖУВАЧ	07006
РЕЄСТРАЦІЙНИЙ НОМЕР	9003952515
НАЗВА ФАЙЛУ	070060039231747S010400910000459122023.XML
РЕЗУЛЬТАТ ОБРОБКИ	Звіт відповідає формату, визначеному Держстатом України. Кваліфіковані електронні підписи перевірено. Звіт прийнято для подальшої обробки. У випадку виявлення помилок при здійсненні обробки даних звіту в органах державної статистики та(або) необхідності надання уточнень Вам буде повідомлено додатково.
ВІДПРАВНИК	Система електронного звітування органів державної статистики України

39231747

1463385487



ЗІЯНО З ОРИГІНАЛОМ

Директор

Полячук Т.М.

Підприємство **Товариство з обмеженою відповідальністю "ВЕРБА-ВВ"**
(найменування)

Дата (рік, місяць, число)
за ЄДРПОУ

КОДИ		
2025	01	01
39231747		

ДОКУМЕНТ ПРИЙНЯТО

Звіт про власний капітал
за Рік 2024 р.

Форма №4

Код за ДКУД

1801005

Стаття	Код рядка	Зареєстрований (пайовий) капітал	Капітал у дооцінках	Додатковий капітал	Резервний капітал	Нерозподілений прибуток (непокритий збиток)	Неоплачений капітал	Вилучений капітал	Всього
1	2	3	4	5	6	7	8	9	10
Залишок на початок року	4000	44 710	-	-	-	5 740	-	-	50 450
Коригування:									
Зміна облікової політики	4005	-	-	-	-	-	-	-	-
Виправлення помилок	4010	-	-	-	-	(101)	-	-	(101)
Інші зміни	4090	-	-	-	-	-	-	-	-
Скоригований залишок на початок року	4095	44 710	-	-	-	5 639	-	-	50 349
Чистий прибуток (збиток) за звітний період	4100	-	-	-	-	77 378	-	-	77 378
Інший сукупний дохід за звітний період	4110	-	-	-	-	-	-	-	-
Дооцінка (уцінка) необоротних активів	4111	-	-	-	-	-	-	-	-
Дооцінка (уцінка) фінансових інструментів	4112	-	-	-	-	-	-	-	-
Накопичені курсові різниці	4113	-	-	-	-	-	-	-	-
Частка іншого сукупного доходу асоційованих і спільних підприємств	4114	-	-	-	-	-	-	-	-
Інший сукупний дохід	4116	-	-	-	-	-	-	-	-
Розподіл прибутку:									
Виплати власникам (дивіденди)	4200	-	-	-	-	-	-	-	-
Спрямування прибутку до зареєстрованого капіталу	4205	-	-	-	-	-	-	-	-
Відрахування до резервного капіталу	4210	-	-	-	-	-	-	-	-
Сума чистого прибутку, належна до бюджету відповідно до законодавства	4215	-	-	-	-	-	-	-	-
Сума чистого прибутку на створення спеціальних (цільових) фондів	4220	-	-	-	-	-	-	-	-



ЗІЙДНО З ОРИГІНАЛОМ

Директор

Полячук Т.М

1	2	3	4	5	6	7	8	9	10
Сума чистого прибутку на матеріальне заохочення	4225	-	-	-	-	-	-	-	-
Внески учасників: Внески до капіталу	4240	-	-	-	-	-	-	-	-
Погашення заборгованості з капіталу	4245	-	-	-	-	-	-	-	-
Вилучення капіталу: Викуп акцій (часток)	4260	-	-	-	-	-	-	-	-
Перепродаж викуплених акцій (часток)	4265	-	-	-	-	-	-	-	-
Анулювання викуплених акцій (часток)	4270	-	-	-	-	-	-	-	-
Вилучення частки в капіталі	4275	-	-	-	-	-	-	-	-
Зменшення номінальної вартості акцій	4280	-	-	-	-	-	-	-	-
Інші зміни в капіталі	4290	-	-	-	-	-	-	-	-
Придбання (продаж) неконтрольованої частки в дочірньому підприємстві	4291	-	-	-	-	-	-	-	-
Разом змін у капіталі	4295	-	-	-	-	77 378	-	-	77 378
Залишок на кінець року	4300	-	-	-	-	83 017	-	-	127 727

Керівник

Головний бухгалтер

ТЕТЯНА
МИКОЛАЇВНА

ЕП Поліщук
Наталія Іванівна

Полячук Тетяна Миколаївна

Поліщук Наталія Іванівна



ЗІГІДНО З ОРИГІНАЛОМ
Директор
Полячук Т.М

Квитанція № 2

ЄДРПОУ	39231747
ПІДПРИЄМСТВО	Товариство з обмеженою відповідальністю "ВЕРБА-ВВ"
ЗВІТ	Ф4. Звіт про власний капітал
ПЕРІОД	Рік, 2024 р.
РІК	2024
ЕТАП ОБРОБКИ	Звіт доставлено до Системи електронного звітування органів державної статистики України
ДАТА ПРИЙОМУ	31.03.2025
ЧАС ПРИЙОМУ	14:35:42
ПІДРОЗДІЛ-ОДЕРЖУВАЧ	07006
РЕЄСТРАЦІЙНИЙ НОМЕР	9004127908
НАЗВА ФАЙЛУ	070060039231747S010401010000581122024.XML
РЕЗУЛЬТАТ ОБРОБКИ	Звіт відповідає формату, визначеному Держстатом України. Кваліфіковані електронні підписи перевірено. Звіт прийнято для подальшої обробки. У випадку виявлення помилок при здійсненні обробки даних звіту в органах державної статистики та(або) необхідності надання уточнень Вам буде повідомлено додатково.
ВІДПРАВНИК	Система електронного звітування органів державної статистики України

39231747

3866868709



ЗГІДНО З ОРИГІНАЛОМ

Директор

Полячук Т.М

ЗАТВЕРДЖЕНО

Наказ Міністерства фінансів України
29.11.2000 № 302 (у редакції наказу Міністерства фінансів України
від 28.10.2003 № 602)

Дата (рік, місяць, число)	2024	12	31
за ЄДРПОУ	39231747		
за КАТОГПГ ¹	UA07060210130093715		
за СПОДУ	240		
за КОПФГ	16.10		
за КВЕД			

ДОКУМЕНТ ПРИЙНЯТО
КОДИ

Підприємство Товариство з обмеженою відповідальністю "ВЕРБА-ВВ"

Територія ВОЛИНЬСЬКА

Орган державного управління

Організаційно-правова форма господарювання

Товариство з обмеженою відповідальністю

Лісопильне та стругальне виробництво

Вид економічної діяльності

Одиниця виміру: тис.грн.

ПРИМІТКИ ДО РІЧНОЇ ФІНАНСОВОЇ ЗВІТНОСТІ

за 2024 рік

Форма №5

Код за ДКУД

1801008

I. Нематеріальні активи

Групи нематеріальних активів	Код рядка	Залишок на початок року			Надійшло за рік	Переоцінка (дооцінка +, уцінка -)			Вибуло за рік		Нараховано амортизації за рік	Втрати від зменшення корисності за рік	Інші зміни за рік			Залишок на кінець року	
		первісна (переоцінена) вартість	накопичена амортизація	чиста вартість		первісна (переоцінена) вартість	накопичена амортизація	чиста вартість	первісна (переоцінена) вартість	накопичена амортизація			чиста вартість	первісна (переоцінена) вартість	накопичена амортизація	чиста вартість	
1	2	3	4	5	6	7	8	9	10	11	12	13	14	15			
Права користування природними ресурсами	010	22	1	-	-	-	-	-	7	-	-	-	22	8			
Права користування майном	020	-	-	-	-	-	-	-	-	-	-	-	-	-			
Права на комерційні позначення	030	-	-	-	-	-	-	-	-	-	-	-	-	-			
Права на об'єкти промислової власності	040	-	-	-	-	-	-	-	-	-	-	-	-	-			
Авторське право та суміжні з ним права	050	-	-	-	-	-	-	-	-	-	-	-	-	-			
060	-	-	-	-	-	-	-	-	-	-	-	-	-	-			
Інші нематеріальні активи	070	54	23	147	-	-	50	24	10	-	-	-	151	9			
Разом	080	76	24	147	-	-	50	24	17	-	-	-	173	17			
Гудвіл	090	-	-	-	-	-	-	-	-	-	-	-	-	-			

3 рядка 080 графа 14 вартість нематеріальних активів, щодо яких існує обмеження права власності

вартість оформлених у заставу нематеріальних активів

вартість створених підприємством нематеріальних активів

3 рядка 080 графа 5 вартість нематеріальних активів, отриманих за рахунок цільових асигнувань

3 рядка 080 графа 15 накопичена амортизація нематеріальних активів, щодо яких існує обмеження права власності



ЗІЯНО З ОРИГІНАЛОМ

Директор

Головачук Т.М.

¹ Кодифікатор адміністративно-територіальних одиниць та територій територіальних громад

II. Основні засоби

Групи основних засобів	Код рядка	Залишок на початок року		Надійшло за рік	Переоцінка (дооцінка +, уцінка -)		Вибуло за рік		Нараховано амортизації за рік	Втрати від зменшення корисності	Інші зміни за рік			Залишок на кінець року			у тому числі передані в операційну оренду		
		первісна (переоцінена) вартість	знос		первісна (переоцінена) вартість	знос	первісної (переоціненої) вартості	знос			первісної (переоціненої) вартості	знос	первісна (переоцінена) вартість	знос	первісна (переоцінена) вартість	знос	первісна (переоцінена) вартість	знос	
1	2	3	4	5	6	7	8	9	10	11	12	13	14	15	16	17	18	19	
Земельні ділянки	100	-	-	-	-	-	-	-	-	-	-	-	-	-	-	-	-	-	
Інвестиційна нерухомість	105	-	-	-	-	-	-	-	-	-	-	-	-	-	-	-	-	-	
Капітальні витрати на поліпшення земель	110	-	-	-	-	-	-	-	-	-	-	-	-	-	-	-	-	-	
Будинки, споруди та передавальні пристрої	120	28633	4807	4702	-	-	-	-	2154	-	-	-	33335	6961	-	-	-	-	
Машини та обладнання	130	11006	3192	5132	-	-	67	10	2897	-	-	-	16071	6079	-	-	-	-	
Транспортні засоби	140	4842	2621	-	-	-	-	-	758	-	-	-	4842	3379	-	-	-	-	
Інструменти, прилади, інвентар (меблі)	150	819	478	430	-	-	330	262	197	-	-	-	919	413	-	-	-	-	
Тварини	160	-	-	-	-	-	-	-	-	-	-	-	-	-	-	-	-	-	
Багаторічні насадження	170	16	3	5	-	-	-	-	2	-	-	-	21	5	-	-	-	-	
Інші основні засоби	180	308	153	25	-	-	-	-	29	-	-	-	333	182	-	-	-	-	
Бібліотечні фонди	190	-	-	-	-	-	-	-	-	-	-	-	-	-	-	-	-	-	
Малоцінні необоротні матеріальні активи	200	2164	2164	1128	-	-	340	340	1128	-	-	-	2952	2952	-	-	-	-	
Тимчасові (нетитульні) споруди	210	2386	2069	-	-	-	-	-	515	-	-	-	2586	2584	-	-	-	-	
Природні ресурси	220	-	-	-	-	-	-	-	-	-	-	-	-	-	-	-	-	-	
Інвентарна тара	230	-	-	-	-	-	-	-	-	-	-	-	-	-	-	-	-	-	
Предмети прокату	240	-	-	-	-	-	-	-	-	-	-	-	-	-	-	-	-	-	
Інші необоротні матеріальні активи	250	-	-	-	-	-	-	-	-	-	-	-	-	-	-	-	-	-	
Разом	260	50374	15487	11422	-	-	737	612	7680	-	-	-	61059	22555	-	-	-	-	

3 рядка 260 графа 14 вартість основних засобів, щодо яких існують передбачені чинним законодавством обмеження права власності вартість оформлених у заставу основних засобів

залишкова вартість основних засобів, що тимчасово не використовуються (консервація, реконструкція тощо)

первісна (переоцінена) вартість повністю амортизованих основних засобів

основні засоби орендованих єдиних (цілісних) майнових комплексів

вартість основних засобів, призначених для продажу

залишкова вартість основних засобів, утрачених унаслідок надвиробничої діяльності

вартість основних засобів, придбаних за рахунок цільового фінансування

вартість основних засобів, що взяті в операційну оренду

знос основних засобів, щодо яких існують обмеження права власності

вартість інвестиційної нерухомості, оціненої за справедливою вартістю

(261)
(262)
(263)
(264)
(2641)
(265)
(2651)
(266)
(267)
(268)
(269)

22
7521
-
126
-
-
-
-
-
-



Директор
Полячук Т.М.

III. Капітальні інвестиції

Найменування показника	Код рядка	За рік	На кінець року	
			3	4
1	2	3	4	4
Капітальне будівництво	280	-	-	-
Придбання (виготовлення) основних засобів	290	13586	7409	7409
Придбання (виготовлення) інших необоротних матеріальних активів	300	1068	27	27
Придбання (створення) нематеріальних активів	310	100	-	-
Придбання (вирощування) довгострокових біологічних активів	320	-	-	-
Інші	330	-	-	-
Разом	340	14754		7436

3 рядка 340 графа 3 капітальні інвестиції в інвестиційну нерухомість фінансові витрати, включені до капітальних інвестицій

(341)
(342)

IV. Фінансові інвестиції

Найменування показника	Код рядка	За рік	На кінець року	
			довгострокові	поточні
1	2	3	4	5
A. Фінансові інвестиції за методом участі в капіталі в:				
асоційовані підприємства	350	-	-	-
дочірні підприємства	360	-	-	-
спільну діяльність	370	-	-	-
B. Інші фінансові інвестиції в:				
частки і паї у статутному капіталі інших підприємств	380	-	-	-
акції	390	-	-	-
облігації	400	-	-	-
інші	410	-	-	-
Разом (розд.А + розд.Б)	420	-	-	-

3 рядка 1035 гр. 4 Балансу (Звіту про фінансовий стан)

Інші довгострокові фінансові інвестиції відображені:

за собівартістю (421)
за справедливою вартістю (422)
за амортизованою собівартістю (423)
за собівартістю (424)
за справедливою вартістю (425)
за амортизованою собівартістю (426)

3 рядка 1160 гр. 4 Балансу (Звіту про фінансовий стан)

Поточні фінансові інвестиції відображені:

за собівартістю (424)
за справедливою вартістю (425)
за амортизованою собівартістю (426)



Директор

Полячук Т.М.

V. Доходи і витрати

Найменування показника	Код рядка	Доходи	Витрати
I	2	3	4
A. Інші операційні доходи і витрати			
Операційна оренда активів	440	-	-
Операційна курсова різниця	450	19898	17380
Реалізація інших оборотних активів	460	12500	5206
Штрафи, пені, неустойки	470	70	93
Утримання об'єктів житлово-комунального і соціально-культурного призначення	480	-	-
Інші операційні доходи і витрати	490	6029	5693
у тому числі: відрахування до резерву сумнівних боргів	491	X	3269
непродуктивні витрати і втрати	492	X	-
B. Доходи і витрати від участі в капіталі за інвестиціями в:			
асоційовані підприємства	500	-	-
дочірні підприємства	510	-	-
спільну діяльність	520	-	-
V. Інші фінансові доходи і витрати			
Дивіденди	530	-	x
Проценти	540	x	181
Фінансова оренда активів	550	-	-
Інші фінансові доходи і витрати	560	-	-
Г. Інші доходи і витрати			
Реалізація фінансових інвестицій	570	-	-
Доходи від об'єднання підприємств	580	-	-
Результат оцінки корисності	590	-	-
Неопераційна курсова різниця	600	-	-
Безоплатно одержані активи	610	-	x
Списання необоротних активів	620	x	27
Інші доходи і витрати	630	206	-

Товарообмінні (бартерні) операції з продукцією (товарами, роботами, послугами)
 Частка доходу від реалізації продукції (товарів, робіт, послуг) за товарообмінними (бартерними) контрактами з пов'язаними сторонами
 З рядків 540-560 графа 4 фінансові витрати, уключені до собівартості активів

(631) -
 (632) - %
 (633) -




VI. Грошові кошти

Найменування показника	Код рядка	На кінець року	
		1	3
Готівка	2		
Поточний рахунок у банку	640		
Інші рахунки в банку (акредитиви, чекові книжки)	650		11743
Грошові кошти в дорозі	660		15
Еквіваленти грошових коштів	670		-
Разом	680		-
	690		11758

3 рядка 1090 гр. 4 Балансу (Звіту про фінансовий стан) Грошові кошти, використання яких обмежено (691) -

VII. Забезпечення і резерви

Види забезпечень і резервів	Код рядка	Залишок на початок року	Збільшення за звіт. рік		Використано у звітному році	Сторновано невикористану суму у звітному році	Сума очікуваного відшкодування витрат іншою стороною, що врахована при оцінці забезпечення	Залишок на кінець року
			нараховано (створено)	додаткові відрахування				
I	2	3	4	5	6	7	8	9
Забезпечення на виплату відпусток працівникам	710	411	3859	-	-	-	-	4270
Забезпечення наступних витрат на додаткове пенсійне забезпечення	720	-	-	-	-	-	-	-
Забезпечення наступних витрат на виконання гарантійних зобов'язань	730	-	-	-	-	-	-	-
Забезпечення наступних витрат на реструктуризацію	740	-	-	-	-	-	-	-
Забезпечення наступних витрат на виконання зобов'язань щодо обтяжливих контрактів	750	-	-	-	-	-	-	-
	760	-	-	-	-	-	-	-
	770	-	-	-	-	-	-	-
Резерв сумнівних боргів	775	4474	3269	-	3939	-	-	3804
Разом	780	4885	7128	-	3939	-	-	8074



Найменування показника	Код рядка	Балансова вартість на кінець року	Переоцінка за рік	
			збільшення чистої вартості реалізації *	уцінка
1	2	3	4	5
Сировина і матеріали	800	60434	-	-
Купівельні напівфабрикати та комплектуючі вироби	810	-	-	-
Паливо	820	1186	-	-
Тара і тарні матеріали	830	200	-	-
Будівельні матеріали	840	8412	-	-
Запасні частини	850	713	-	-
Матеріали сільськогосподарського призначення	860	-	-	-
Поточні біологічні активи	870	-	-	-
Малоцінні та швидкозношувані предмети	880	2	-	-
Незавершене виробництво	890	-	-	-
Готова продукція	900	42829	-	-
Товари	910	669	-	-
Разом	920	114445	-	-

3 рядка 920 графа 3 Балансова вартість запасів:

відображених за чистою вартістю реалізації
переданих у переробку
оформлених в заставу
переданих на комісію

(921) -
(922) -
(923) -
(924) -
(925) 597
(926) -

Активи на відповідальному зберіганні (позабалансовий рахунок 02)

3 рядка 1200 графа 4 Балансу (Звіту про фінансовий стан) запаси, призначені для продажу

* визначається за п. 28 Національного положення (стандарту) бухгалтерського обліку 9 "Запаси".

ЗГІДНО З ОРИГІНАЛОМ

Директор

Поліщук Т.М.



IX. Дебіторська заборгованість

Найменування показника	Код рядка	Всього на кінець року	у т.ч. за строками непогашення		
			до 12 місяців	від 12 до 18 місяців	від 18 до 36 місяців
1	2	3	4	5	6
Дебіторська заборгованість за товари, роботи, послуги	940	62063	61243	-	820
Інша поточна дебіторська заборгованість	950	22714	22614	-	100

Списано у звітному році безнадійної дебіторської заборгованості із рядків 940 і 950 графа 3 заборгованість з пов'язаними сторонами

(951) 120
(952) -

X. Нестачі і втрати від псування цінностей

Найменування показника	Код рядка	Сума
1	2	3
Виявлено (описано) за рік нестачі і втрат	960	-
Визнано заборгованістю винних осіб у звітному році	970	-
Сума нестачі і втрат, остаточне рішення щодо винуватців, за якими на кінець року не прийнято (позабалансовий рахунок 072)	980	-

XI. Будівельні контракти

Найменування показника	Код рядка	Сума
1	2	3
Дохід за будівельними контрактами за звітний рік	1110	-
Заборгованість на кінець звітного року:		
валова замовників	1120	-
валова замовникам	1130	-
з авансів отриманих	1140	-
Сума затриманих коштів на кінець року	1150	-
Вартість виконаних субпідрядниками робіт за незавершеними будівельними контрактами	1160	-



ЗІДНО З ОРИГІНАЛОМ

Директор

Полячук Т.М.

ХІІ. Податок на прибуток

Найменування показника		Код рядка	Сума
1		2	3
Поточний податок на прибуток		1210	14817
Відстрочені податкові активи: на початок звітного року		1220	805
на кінець звітного року		1225	685
Відстрочені податкові зобов'язання: на початок звітного року		1230	-
на кінець звітного року		1235	-
Включено до Звіту про фінансові результати - усього		1240	14937
у тому числі:			
поточний податок на прибуток		1241	14817
зменшення (збільшення) відстрочених податкових активів		1242	120
збільшення (зменшення) відстрочених податкових зобов'язань		1243	-
Відображено у складі власного капіталу - усього		1250	-
у тому числі:			
поточний податок на прибуток		1251	-
зменшення (збільшення) відстрочених податкових активів		1252	-
збільшення (зменшення) відстрочених податкових зобов'язань		1253	-

ХІІІ. Використання амортизаційних відрахувань

Найменування показника		Код рядка	Сума
1		2	3
Нараховано за звітний рік		1300	7697
Використано за рік - усього		1310	-
в тому числі на:			
будівництво об'єктів		1311	-
придбання (виготовлення) та поліпшення основних засобів		1312	-
з них машини та обладнання		1313	-
придбання (створення) нематеріальних активів		1314	-
погашення отриманих на капітальні інвестиції позик		1315	-
		1316	-
		1317	-



XIV. Біологічні активи

Групи біологічних активів	Код рядка	Обліковуються за первісною вартістю										Обліковуються за справедливою вартістю							
		залишок на початок року			надійшло за рік		втрачено за рік		нараховано за рік		вигоди від відновлення корисності		залишок на кінець року		залишок на початок року			залишок на кінець року	
		первісна вартість	накопичена амортизація	залишок	первісна вартість	амортизація	залишок	амортизація	залишок	амортизація	залишок	амортизація	залишок	амортизація	залишок	амортизація	залишок	амортизація	
1	2	3	4	5	6	7	8	9	10	11	12	13	14	15	16	17			
Довгострокові біологічні активи – усього в тому числі:																			
робоча худоба	1410	-	-	-	-	-	-	-	-	-	-	-	-	-	-	-	-		
продуктивна худоба	1411	-	-	-	-	-	-	-	-	-	-	-	-	-	-	-	-		
багаторічні насадження	1412	-	-	-	-	-	-	-	-	-	-	-	-	-	-	-	-		
	1413	-	-	-	-	-	-	-	-	-	-	-	-	-	-	-	-		
	1414	-	-	-	-	-	-	-	-	-	-	-	-	-	-	-	-		
інші довгострокові біологічні активи	1415	-	-	-	-	-	-	-	-	-	-	-	-	-	-	-	-		
Поточні біологічні активи – усього в тому числі:																			
тварини на вирощуванні та відгодівлі	1420	-	x	-	-	x	x	-	-	-	x	-	-	-	-	-	-		
	1421	-	x	-	-	x	x	-	-	-	x	-	-	-	-	-	-		
біологічні активи в стані біологічних перетворень (крім тварин на вирощуванні та відгодівлі)	1422	-	x	-	-	x	x	-	-	-	x	-	-	-	-	-	-		
	1423	-	x	-	-	x	x	-	-	-	x	-	-	-	-	-	-		
інші поточні біологічні активи	1424	-	x	-	-	x	x	-	-	-	x	-	-	-	-	-	-		
Разом	1430	-	-	-	-	-	-	-	-	-	-	-	-	-	-	-	-		

3 рядка 1430 графа 5 і графа 14 вартість біологічних активів, придбаних за рахунок цільового фінансування
 3 рядка 1430 графа 6 і графа 16 залишкова вартість довгострокових біологічних активів, первісна вартість поточних біологічних активів і справедлива вартість біологічних активів, утрачених унаслідок надзвичайних подій
 3 рядка 1430 графа 11 і графа 17 балансова вартість біологічних активів, щодо яких існують передбачені законодавством обмеження права власності

(1431)

(1432)

(1433)



XV. Фінансові результати від первісного визнання та реалізації сільськогосподарської продукції та додаткових біологічних активів

Найменування показника	Код рядка	Вартість первісного визнання	Витрати, пов'язані з біологічними перетвореннями	Результат від первісного визнання		Уцінка	Виручка від реалізації	Собівартість реалізації	Фінансовий результат (прибуток +, збиток -) від реалізації	
				дохід	витрати				реалізації	первісного визнання та реалізації
1	2	3	4	5	6	7	8	9	10	11
Продукція та додаткові біологічні активи										
рослинництва - усього	1500	-	(-)	-	(-)	-	-	(-)	-	-
у тому числі:										
зернові і зернобобові	1510	-	(-)	-	(-)	-	-	(-)	-	-
з них:										
пшениця	1511	-	(-)	-	(-)	-	-	(-)	-	-
соя	1512	-	(-)	-	(-)	-	-	(-)	-	-
соняшник	1513	-	(-)	-	(-)	-	-	(-)	-	-
ріпак	1514	-	(-)	-	(-)	-	-	(-)	-	-
цукрові буряки (фабричні)	1515	-	(-)	-	(-)	-	-	(-)	-	-
картопля	1516	-	(-)	-	(-)	-	-	(-)	-	-
плоди (зерняткові, кісточкові)	1517	-	(-)	-	(-)	-	-	(-)	-	-
інша продукція рослинництва	1518	-	(-)	-	(-)	-	-	(-)	-	-
додаткові біологічні активи рослинництва	1519	-	(-)	-	(-)	-	-	(-)	-	-
Продукція та додаткові біологічні активи тваринництва - усього	1520	-	(-)	-	(-)	-	-	(-)	-	-
у тому числі:										
приріст живої маси - усього	1530	-	(-)	-	(-)	-	-	(-)	-	-
з нього:										
великої рогатої худоби	1531	-	(-)	-	(-)	-	-	(-)	-	-
свиней	1532	-	(-)	-	(-)	-	-	(-)	-	-
молоко	1533	-	(-)	-	(-)	-	-	(-)	-	-
вовна	1534	-	(-)	-	(-)	-	-	(-)	-	-
яйця	1535	-	(-)	-	(-)	-	-	(-)	-	-
інша продукція тваринництва	1536	-	(-)	-	(-)	-	-	(-)	-	-
додаткові біологічні активи тваринництва	1537	-	(-)	-	(-)	-	-	(-)	-	-
продукція рибництва	1538	-	(-)	-	(-)	-	-	(-)	-	-
1539		-	(-)	-	(-)	-	-	(-)	-	-
Сільськогосподарська продукція та додаткові біологічні активи - разом	1540	-	(-)	-	(-)	-	-	(-)	-	-



Керівник
ЕП ПОЛІЩУК
ТЕТЯНА
МИКОЛАІВНА

Головний бухгалтер
Наталія Іванівна

Полячук Тетяна Миколаївна

Полющук Наталія Іванівна



Директор

Полячук Т.М.

Квитанція № 2

ЄДРПОУ	39231747
ПІДПРИЄМСТВО	Товариство з обмеженою відповідальністю "ВЕРБА-ВВ"
ЗВІТ	Ф5. Примітки до річної звітності
ПЕРІОД	Рік, 2024 р.
РІК	2024
ЕТАП ОБРОБКИ	Звіт доставлено до Системи електронного звітування органів державної статистики України
ДАТА ПРИЙОМУ	31.03.2025
ЧАС ПРИЙОМУ	14:35:43
ПІДРОЗДІЛ-ОДЕРЖУВАЧ	07006
РЕЄСТРАЦІЙНИЙ НОМЕР	9004127916
НАЗВА ФАЙЛУ	070060039231747S010500910000582122024.XML
РЕЗУЛЬТАТ ОБРОБКИ	Звіт відповідає формату, визначеному Держстатом України. Кваліфіковані електронні підписи перевірено. Звіт прийнято для подальшої обробки. У випадку виявлення помилок при здійсненні обробки даних звіту в органах державної статистики та(або) необхідності надання уточнень Вам буде повідомлено додатково.
ВІДПРАВНИК	Система електронного звітування органів державної статистики України

39231747

1334898314



1	2	3	4	5	6	7	8	9	10	11	12	13	14	15	16	17	18
Усього доходів звітних сегментів	040	-	-	-	-	-	-	-	-	-	-	-	-	610593	610593	690790	610593
Нерозподілені доходи	050	x	x	x	x	x	x	x	x	x	x	x	x	-	-	-	-
з них:																	
доходи від операційної діяльності	051	x	x	x	x	x	x	x	x	x	x	x	x	-	-	-	-
фінансові доходи	052	x	x	x	x	x	x	x	x	x	x	x	x	-	-	-	-
Вирування доходів від реалізації продукції (товарів, робіт, послуг) іншим звітним сегментам	060	-	-	-	-	-	-	-	-	-	-	-	-	-	-	-	-
Усього доходів підприємства (р. 040 + р. 050 - р. 060)	070	-	-	-	-	-	-	-	-	-	-	-	-	690790	610593	690790	610593
2. Витрати звітних сегментів:	080	-	-	-	-	-	-	-	-	-	-	-	-	516824	498212	516824	498212
Витрати операційної діяльності																	
з них:																	
собівартість реалізованої продукції (товарів, робіт, послуг):	081	-	-	-	-	-	-	-	-	-	-	-	-	516824	498212	516824	498212
зовнішнім покупцям	082	-	-	-	-	-	-	-	-	-	-	-	-	-	-	-	-
іншим звітним сегментам	090	-	-	-	-	-	-	-	-	-	-	-	-	27284	9509	27284	9509
Адміністративні витрати	100	-	-	-	-	-	-	-	-	-	-	-	-	25787	39115	25787	39115
Витрати на збут	110	-	-	-	-	-	-	-	-	-	-	-	-	28372	19066	28372	19066
Інші операційні витрати	120	-	-	-	-	-	-	-	-	-	-	-	-	181	-	181	-
Фінансові витрати звітних сегментів																	
з них:																	
витрати від участі в капіталі, які безпосередньо можна віднести до звітнього сегмента	121	-	-	-	-	-	-	-	-	-	-	-	-	-	-	-	-
відсотки за корист. банк. кредитом	122	-	-	-	-	-	-	-	-	-	-	-	-	181	-	181	-
Інші витрати	130	-	-	-	-	-	-	-	-	-	-	-	-	27	-	27	-
Усього витрат звітних сегментів	140	-	-	-	-	-	-	-	-	-	-	-	-	598475	565902	598475	565902
Нерозподілені витрати	150	x	x	x	x	x	x	x	x	x	x	x	x	-14937	-805	-14937	-805
з них:																	
адміністративні, збутові та інші витрати операційної діяльності, не розподілені на звітні сегменти	151	x	x	x	x	x	x	x	x	x	x	x	x	-	-	-	-
фінансові витрати	152	x	x	x	x	x	x	x	x	x	x	x	x	-	-	-	-
податок на прибуток	154	x	x	x	x	x	x	x	x	x	x	x	x	-14937	-805	-14937	-805



1	2	3	4	5	6	7	8	9	10	11	12	13	14	15	16	17	18
Вирахування собівартості реалізованої продукції (товарів, робіт, послуг) іншим звітним сегментам	160	-	-	-	-	-	-	-	-	-	-	-	-	-	-	-	-
Усього витрат підприємства (р. 140 + р. 150 - р. 160)	170	-	-	-	-	-	-	-	-	-	-	-	-	583538	565097	583538	565097
3. Фінансовий результат діяльності сегмента (р. 040 - р. 140)	180	-	-	-	-	-	-	-	-	-	-	-	-	92315	44691	92315	44691
4. Фінансовий результат діяльності підприємства (р. 070 - р. 170)	190	-	-	-	-	-	-	-	-	-	-	-	-	107252	45496	107252	45496
5. Активи звітних сегментів з них:	200	-	-	-	-	-	-	-	-	-	-	-	-	284497	249757	284497	249757
необоротні активи	201	-	-	-	-	-	-	-	-	-	-	-	-	-	-	-	-
оборотні активи	202	-	-	-	-	-	-	-	-	-	-	-	-	46781	41958	46781	41958
	203	-	-	-	-	-	-	-	-	-	-	-	-	237716	207799	237716	207799
	204	-	-	-	-	-	-	-	-	-	-	-	-	-	-	-	-
	205	-	-	-	-	-	-	-	-	-	-	-	-	-	-	-	-
Нерозподілені активи з них:	220	x	x	x	x	x	x	x	x	x	x	x	x	-	-	-	-
	221	x	x	x	x	x	x	x	x	x	x	x	x	-	-	-	-
	222	x	x	x	x	x	x	x	x	x	x	x	x	-	-	-	-
	223	x	x	x	x	x	x	x	x	x	x	x	x	-	-	-	-
	224	x	x	x	x	x	x	x	x	x	x	x	x	-	-	-	-
Усього активів підприємства	230	-	-	-	-	-	-	-	-	-	-	-	-	284497	249757	284497	249757
6. Зобов'язання звітних сегментів з них:	240	-	-	-	-	-	-	-	-	-	-	-	-	156770	199408	156770	199408
Довгостр. зобов'язання	241	-	-	-	-	-	-	-	-	-	-	-	-	-	-	-	-
Поточні зобов'язання	242	-	-	-	-	-	-	-	-	-	-	-	-	10028	-	10028	-
	243	-	-	-	-	-	-	-	-	-	-	-	-	146742	199408	146742	199408
	244	-	-	-	-	-	-	-	-	-	-	-	-	-	-	-	-
Нерозподілені зобов'язання з них:	260	x	x	x	x	x	x	x	x	x	x	x	x	-	-	-	-
	261	x	x	x	x	x	x	x	x	x	x	x	x	-	-	-	-
	262	x	x	x	x	x	x	x	x	x	x	x	x	-	-	-	-
	263	x	x	x	x	x	x	x	x	x	x	x	x	-	-	-	-
	264	x	x	x	x	x	x	x	x	x	x	x	x	-	-	-	-
Усього зобов'язань підприємства (р. 240 + р. 260)	270	-	-	-	-	-	-	-	-	-	-	-	-	156770	199408	156770	199408
7. Капітальні інвестиції	280	-	-	-	-	-	-	-	-	-	-	-	-	14754	22876	14754	22876
8. Амортизація необоротних активів	290	-	-	-	-	-	-	-	-	-	-	-	-	7697	5944	7697	5944

Директор
ВЕРБА-ВІДІО З ОРИГІНАЛОМ
 Товариство з обмеженою відповідальністю
 «КРАІНА»
 39231717
 Волинська область
 Місто Волячук Т.М.

Ц. Показники за допоміжними звітними господарськими сегментами
(господарський, географічний виробничий, географічний збутовий)

Найменування показника	Код рядка	Найменування звітних сегментів												Усього			
		Господарськими						Географічними						Звітний рік	Минулий рік		
		Звітний рік	Минулий рік	Звітний рік	Минулий рік	Звітний рік	Минулий рік	Звітний рік	Минулий рік	Звітний рік	Минулий рік						
1	2	3	4	5	6	7	8	9	10	11	12	13	14	15	16	17	18
Доходи від реалізації продукції (товарів, робіт, послуг) зовнішнім покупцям	300	-	-	-	-	-	-	-	-	-	-	-	-	-	652087	583689	583689
Балансова вартість активів звітних сегментів	310	-	-	-	-	-	-	-	-	-	-	-	-	-	284497	249757	249757
Капітальні інвестиції	320	-	-	-	-	-	-	-	-	-	-	-	-	14754	22876	14754	22876
	330	-	-	-	-	-	-	-	-	-	-	-	-	-	-	-	-
	340	-	-	-	-	-	-	-	-	-	-	-	-	-	-	-	-

Ш. Показники за допоміжними звітними географічними господарськими сегментами
(виробничий, збутовий)

Найменування показника	Код рядка	Найменування звітних сегментів												Усього			
		Господарськими						Географічними						Звітний рік	Минулий рік		
		Звітний рік	Минулий рік	Звітний рік	Минулий рік	Звітний рік	Минулий рік	Звітний рік	Минулий рік	Звітний рік	Минулий рік						
1	2	3	4	5	6	7	8	9	10	11	12	13	14	15	16	17	18
Доходи від реалізації продукції (товарів, робіт, послуг) зовнішнім покупцям	350	-	-	-	-	-	-	-	-	-	-	-	-	-	652087	583689	583689
Балансова вартість активів звітних сегментів	360	-	-	-	-	-	-	-	-	-	-	-	-	284497	249757	284497	249757
Капітальні інвестиції	370	-	-	-	-	-	-	-	-	-	-	-	-	14754	22876	14754	22876
	380	-	-	-	-	-	-	-	-	-	-	-	-	-	-	-	-
	390	-	-	-	-	-	-	-	-	-	-	-	-	-	-	-	-

ЕП ПОЛЯЧУК
ТЕТЯНА
МІКОЛАЙІВНА
Поліщук Тетяна Миколаївна
ЕП Поліщук
Наталія Іванівна
Поліщук Наталія Іванівна



Квитанція № 2

ЄДРПОУ	39231747
ПІДПРИЄМСТВО	Товариство з обмеженою відповідальністю "ВЕРБА-ВВ"
ЗВІТ	Ф6. Додаток до приміток до річної фінансової звітності "Інформація за сегментами"
ПЕРІОД	Рік, 2024 р.
РІК	2024
ЕТАП ОБРОБКИ	Звіт доставлено до Системи електронного звітування органів державної статистики України
ДАТА ПРИЙОМУ	31.03.2025
ЧАС ПРИЙОМУ	14:35:43
ПІДРОЗДІЛ-ОДЕРЖУВАЧ	07006
РЕЄСТРАЦІЙНИЙ НОМЕР	9004127915
НАЗВА ФАЙЛУ	070060039231747S010600710000583122024.XML
РЕЗУЛЬТАТ ОБРОБКИ	Звіт відповідає формату, визначеному Держстатом України. Кваліфіковані електронні підписи перевірено. Звіт прийнято для подальшої обробки. У випадку виявлення помилок при здійсненні обробки даних звіту в органах державної статистики та(або) необхідності надання уточнень Вам буде повідомлено додатково.
ВІДПРАВНИК	Система електронного звітування органів державної статистики України

39231747

1405696559

ЗГІДНО З ОРИГІНАЛОМ

Директор

Полячук Т.М.



Додаток 2
до Приміток до річної фінансової звітності

**ТОВАРИСТВО З ОБМЕЖЕНОЮ
ВІДПОВІДАЛЬНІСТЮ
"ВЕРБА-ВВ"**

Код 39231747

За рік, що закінчився
31 грудня 2024 року



Копія з ОРИГІНАЛОМ

Директор

Полячук Т.М

с. Любичів

Волинська область
Місто Ковель

ЗАЯВА

ПРО ВІДПОВІДАЛЬНІСТЬ КЕРІВНИЦТВА ЗА ПІДГОТОВКУ ТА
ЗАТВЕРДЖЕННЯ ФІНАНСОВОЇ ЗВІТНОСТІ

ТОВАРИСТВО З ОБМЕЖЕНОЮ ВІДПОВІДАЛЬНІСТЮ

«ВЕРБА-ВВ»

станом на 31 грудня 2024 року

Нижченаведена заява, яка повинна розглядатися спільно з описом обов'язків незалежних аудиторів, які містяться в представленому висновку незалежних аудиторів, зроблена з метою розмежування відповідальності керівництва та вказаних незалежних аудиторів, щодо фінансової звітності ТОВАРИСТВА З ОБМЕЖЕНОЮ ВІДПОВІДАЛЬНІСТЮ «ВЕРБА-ВВ» (далі - Компанія).

Керівництво Компанії відповідає за підготовку фінансової звітності, що достовірно відображає у всіх суттєвих аспектах фінансовий стан Компанії станом на 31 грудня 2024 року, фінансові результати за 12 місяців 2024 року, а також рух грошових коштів та зміну в чистих активах, що належать учасникам, за період, що закінчився на цю дату у відповідності до вимог Національних положень стандартів бухгалтерського обліку (НПсБО).

При підготовці фінансової звітності керівництво несе відповідальність за:

- Вибір належних принципів бухгалтерського обліку і їх послідовне застосування;
- Застосування обґрунтованих оцінок і припущень;
- Дотримання відповідних НПсБО і розкриття всіх істотних відхилень у примітках до фінансової звітності;
- Підготовку фінансової звітності, виходячи з припущення, що Компанія буде продовжувати свою діяльність у доступному для огляду майбутньому, за винятком випадків, коли таке допущення неправомірно.

Керівництво також несе відповідальність за:

- Розробку, впровадження та забезпечення функціонування ефективної та надійної системи внутрішнього контролю у Компанії;
- Підтримання системи бухгалтерського обліку, що дозволяє в будь-який момент підготувати з достатнім ступенем точності інформацію про фінансове становище і забезпечити відповідність фінансової звітності вимогам НПсБО;
- Вживання заходів в межах своєї компетенції для забезпечення зберігання активів Компанії;
- Запобігання та виявлення фактів шахрайства та інших зловживань.

Фінансова звітність за 2024 рік, була сформована й затверджена до випуску директором підприємства на підставі наказу № 18/2 від 20.02.2025 року. Фінансова звітність за 2024 рік, була перевипущена на підставі наказу № 21/5 від 31.03.2025 року.

Ні управлінський персонал, ні учасники компанії, ні інші особи не мають права вносити зміни до цієї фінансової звітності після її випуску.

Потреби перевипуску й перезатвердження фінансової звітності не виявлені.

Від імені керівництва Компанії:

Директор підприємства

МП



Тетяна ПОЛЯЧУК

ІДНО З ОРИГІНАЛОМ

Директор

Полячук Т.М

1. Загальна інформація

ТОВАРИСТВО З ОБМЕЖЕНОЮ ВІДПОВІДАЛЬНІСТЮ «ВЕРБА-ВВ», скорочено ТОВ «ВЕРБА-ВВ» (надалі – "Підприємство") є вітчизняним виробником виробів з деревини. Створене та зареєстроване відповідно до законодавства України у 29.05.2014р., № запису 11971020000001973. Форма власності – приватна.

Взято на облік як платник податків ДПІ у м. Ковель, Волинської обл. 30.05.2014, номер взяття на облік: 031714065898. Є платником податку на прибуток підприємств на загальних підставах, податку на додану вартість з 01.07.2014, індивідуальний податковий номер 392317403178, податку з доходів фізичних осіб, військового збору, ЄСВ, платником екологічного податку.

Юридична та фактична адреса Підприємства: Україна, 45063, Волинська обл., Ковельський район, с.Любитів, вул. Вокзальна, буд. 9.

Підприємство є виробником. Основним видом діяльності Підприємства є лісопильне та стругальне виробництво (КВЕД 16.10).

Також Підприємство використовує наступні види діяльності:

Виробництво інших основних неорганічних хімічних речовин (КВЕД 20.13);

Виробництво фанери, дерев'яних плит і панелей, шпону (КВЕД 16.21);

Діяльність посередників у торгівлі деревиною, будівельними матеріалами та санітарно-технічними виробами (КВЕД 46.13);

Виробництво дерев'яної тари (КВЕД 16.24);

Оптова торгівля деревиною, будівельними матеріалами та санітарно-технічним обладнанням (КВЕД 46.73);

Вантажний автомобільний транспорт (КВЕД 49.41);

Лісозаготівлі (КВЕД 02.20);

Неспеціалізована оптова торгівля (КВЕД 46.90).

Основними видами продукції, яка виготовляється є:

піддон дерев'яний ЕРАЛ 1200*800;

паливні гранули (пелети) Ф;

деревне вугілля FSC100% ;

пиломатеріал обрізний 1-3 сорт (сосна);

пиломатеріал обрізний 1-3 сорт (сосна) FSC100%;

піддон дерев'яний 1200*1000;

піддон дерев'яний 1200*800;

піддон дерев'яний 1200*900.

Протягом 2024 року середня чисельність співробітників Підприємства складала 167 осіб (2023 рік: 98 осіб).

Розмір зареєстрованого складеного (статутного) капіталу складає 44 710 000,00 гривень.

Розмір внеску до статутного фонду: 44 710 000,00 грн., Частка (%): 100, учасник Полячук Тетяна Миколаївна. Країна реєстрації: Україна, країна громадянства: Україна,

Кінцевий бенефіціарний власник (контролер): Полячук Тетяна Миколаївна. Тип бенефіціарного володіння: Прямий вирішальний вплив. Відсоток частки статутного капіталу в юридичній особі або відсоток права голосу в юридичній особі: 100,0%.

В ТОВ «ВЕРБА-ВВ» впроваджено систему управління якістю щодо процесів виробництва. Також Підприємство має Висновки державної санітарно-епідеміологічної експертизи про відповідність виробів вимогам чинного санітарного законодавства України. На всі вироби, що виготовляються підприємством маються сертифікати.

Підприємство не має дочірних підприємств.

Філії, відокремлені підрозділи відсутні.

Підприємство не має виділених сегментів.

Вищим органом управління є Загальні збори учасників.



КОПИЛО З ОРИГІНАЛОМ

Директор

Полячук Т.М.

На 31 грудня 2024 року у Підприємства відсутні погоджені й не сплачені вчасно зобов'язання.

2. Основа підготовки фінансової звітності

Представлена фінансова звітність, підготовлена відповідно до національних Положень (стандартів) бухгалтерського обліку (НП(С)БО), включає всі прийняті і діючі в звітному періоді стандарти, і повністю їм відповідає. Фінансова звітність складена за формами звітності й відповідає порядку їх заповнення, згідно до Національного положення (стандарту) бухгалтерського обліку 1 «Загальні вимоги до фінансової звітності».

Фінансова звітність Підприємства за 2024 рік, відображає його фінансовий стан на 31 грудня 2024 року, фінансові результати та рух грошових коштів за рік, що закінчився на зазначену дату, а також надає розкриття та іншу пояснювальну інформацію, на основі НП(С)БО, які визначені в якості застосовної концептуальної основи фінансової звітності Законом України «Про бухгалтерський облік та фінансову звітність» і є для Підприємства прийнятною концептуальною основою загального призначення, яка водночас також є концептуальною основою достовірного подання.

Валюта подання звітності відповідає функціональній валюті, якою є українська гривня. Фінансова звітність складена у тисячах гривень, округлених до цілих тисяч.

Фінансова звітність Підприємства за 2024 рік була підготовлена, виходячи з припущення безперервної діяльності, що передбачає використання активів та погашення зобов'язань в ході звичайної господарської діяльності.

Фінансова звітність Товариства за 2024 р. складається з:

- Баланс (Звіт про фінансовий стан) на 31 грудня 2024 року,
- Звіт про фінансові результати (Звіт про сукупний дохід) за 2024 рік,
- Звіт про рух грошових коштів за 2024 рік,
- Звіт про власний капітал за 2024 рік, та за 2023 рік
- Примітки до річної фінансової звітності за 2024 рік,
- Додаток до приміток до річної фінансової звітності «Інформація за сегментами» за 2024 рік.

- Додатку 2 до приміток до річної фінансової звітності (даний документ).

Принципи та методи процедур при відображенні господарських операцій, визначення облікових оцінок, визначаються Підприємством самостійно та висвітлені в наказі «Про облікову політику підприємства» № 1 від 01.01.2024 року.

Обробка даних бухгалтерського обліку здійснюється за допомогою програмного забезпечення «1С:Підприємство 8.3, версія 8.3.16.1063» з систематичним доопрацювання відповідно вимог товариства.


3. Істотні положення облікової політики

Цю фінансову звітність складено на основі принципів нарахування та історичної собівартості.

Основні принципи облікової політики, застосовані при підготовці цієї фінансової інформації наведені нижче. Ці принципи облікової політики послідовно застосовувалися протягом усіх представлених звітних періодів.

3.1. Суттєвість інформації

Суттєвою визнається інформація, відсутність якої у фінансовому звіті та примітках до нього може вплинути на рішення його користувачів. Для цілей формування фінансової звітності та включення до неї додаткових статей підприємством встановлено такі критерії суттєвості: — окремих об'єктів обліку із числа активів, зобов'язань та власного капіталу підприємства, — 5% загальної вартості активів, зобов'язань і власного капіталу відповідно;



- окремих видів доходів і витрат — 3% чистого прибутку (збитку) підприємства;
 - проведення переоцінки об'єктів основних засобів — відхилення залишкової вартості від їхньої справедливої вартості на дату балансу понад 10%;
 - статей фінансової звітності:
 - для статей балансу — 5% підсумку балансу;
 - для статей звіту про фінансові результати — 25% фінансового результату від операційної діяльності;
 - для статей звіту про рух грошових коштів — 5% суми чистого руху грошових коштів від операційної діяльності;
 - для статей звіту про зміни у власному капіталі — 5% розміру власного капіталу підприємства.
- Суми, що не перевищують встановлені межі суттєвості відображати у складі поточних доходів або витрат.

3.2. Операції в іноземних валютах та залишки за такими операціями

Ця фінансова звітність представлена в українських гривнях, що є також функціональною валютою Підприємства.

При відображенні в обліку будь-яких господарських операцій в іноземній валюті на протязі всього дня застосовувати офіційний курс НБУ на початок дня здійснення операції.

Курсові різниці визначати на дату здійснення господарської операції в її межах по курсу НБУ на початок дня її здійснення та за всією монетарною статтею в цілому в кінці кожного місяця по курсу НБУ на кінець дня.

3.3. Необоротні активи.

Необоротні активи обліковуються за історичною вартістю.

При визнанні об'єкта необоротним активом (при зарахуванні на баланс) строк корисного використання об'єкта встановлюється відповідним наказом директора Підприємства, але не менше, ніж визначено Податковим кодексом України.

При нарахуванні амортизації для основних засобів, нематеріальних активів, інших необоротних матеріальних активів застосовуються прямолінійний метод. Для малоцінних необоротних матеріальних активів та бібліотечних фондів — у розміру 100% вартості таких об'єктів у першому місяці їх використання;

Амортизація основних засобів нараховується на основі мінімально допустимих строків корисного використання:

Будинки та споруди	Від 10 до 20 років
Машини та обладнання	Від 5 до 10 років
Транспортні засоби	5 років
Інструменти, прилади, інвентар, меблі	Від 2 до 5 років
Інші основні засоби	Від 5 до 12 років

Амортизація нематеріальних активів з визначеним строком корисного використання нараховується на основі наступних очікуваних строків служби відповідних активів:

Інші нематеріальні активи	Від 1 до 10 років
---------------------------	-------------------

Ліквідаційна вартість об'єктів необоротних активів визначається такою, що дорівнює нулю.

Підприємство відображає витрати на ремонт, поліпшення (дообладнання, реконструкцію, модернізацію, добудову тощо) за такими правилами:

— ремонти, що підтримують об'єкт у робочому стані та не призводять до росту майбутніх економічних вигід, *відносяться до витрат періоду*;

— вартість поліпшень, що призводять до росту економічних вигід — *збільшують первісну вартість основного засобу*.

Підприємство не проводить переоцінки основних засобів на дату балансу за справедливою вартістю.



Директор

Полячук Т.М.

3.4. Оренда

Оренда - договір між орендодавцем та орендарем, за яким орендодавець надає орендарю право користування необоротним активом за плату на певний строк.

Операційна оренда - оренда, що не передбачає передачу орендарю всіх ризиків та вигід, пов'язаних з правом власності на об'єкт оренди.

Первісні прямі витрати - додаткові витрати, понесені у зв'язку з укладенням договору оренди, які не були б понесені, якби такого договору оренди не було б укладено, за винятком таких витрат, понесених орендодавцем-виробником або орендодавцем-дилером у зв'язку з фінансовою орендою.

Початок строку оренди - дата, яка настає раніше: дата договору оренди або дата прийняття зобов'язань щодо істотних умов оренди.

Строк оренди - період дії невідмовної оренди, протягом якого орендар має право використовувати об'єкт оренди, а також такі строки:

періоди, протягом яких є можливим продовження оренди, якщо орендар обґрунтовано впевнений у тому, що він реалізує таку можливість;

періоди, протягом яких є можливим припинення оренди, якщо орендар обґрунтовано впевнений у тому, що він не реалізує таку можливість.

Суборенда - договір про передачу орендарем орендованого ним об'єкта в оренду третій стороні.

Підприємство у перевіряемому періоді було як орендарем так і орендодавцем у понятті операційної оренди.

3.5. Запаси

Запаси відображаються в бухгалтерському обліку і звітності за первісною вартістю.

Одиницею бухгалтерського обліку запасів вважати кожне їхнє найменування.

Облік транспортно-заготівельних витрат вести на окремому субрахунку.

Установити такий метод оцінки вибуття запасів:

- метод ФІФО (заснований на припущенні, що запаси вибувають у тій послідовності, у якій вони надійшли на підприємство) – при іншому вибутті.

Вартість автошин та акумуляторів списувати на витрати 91 рахунку під час першого їх установлення на транспортний засіб. Облік списаних таких товарів числити лише в аналітичному обліку, до моменту їх остаточного списання.

3.6. Фінансові інструменти

Фінансовий інструмент – контракт, який одночасно приводить до виникнення (збільшення) фінансового активу в одного підприємства і фінансового зобов'язання або інструмента власного капіталу в іншого.

Фінансові інструменти Підприємства включають грошові кошти (залишки готівки та залишки на банківських рахунках), дебіторську та кредиторську заборгованість, позики. Не є фінансовими інструментами передоплати видані та отримані, розрахунки за заробітною платою та податками.

Фінансові активи та зобов'язання визнаються на дату операції.

Дебіторська заборгованість

Поточна дебіторська заборгованість відображається за чистою реалізаційною вартістю за вирахуванням резерву сумнівних боргів. Строк повної давності для списання безнадійної заборгованості становить 3 роки, до договорів купівлі-продажу товарів у сфері ЗЕД - 4 роки, але загальна тривалість не перевищує 10 років.



КОПИЛО З ОРИГІНАЛОМ

Директор

Полячук Т.М.

Нарахування суми резерву сумнівних боргів за звітний період відображається у звіті про фінансові результати у складі інших операційних витрат. Сума відшкодування раніше списаної безнадійної дебіторської заборгованості включається до складу інших операційних доходів.

Величина резерву сумнівних боргів визначається за абсолютною сумою сумнівної заборгованості в кінці звітного року. За методом застосування абсолютної суми сумнівної заборгованості величина резерву визначається на підставі аналізу платоспроможності окремих дебіторів.

За дебіторською заборгованістю, не пов'язаною з реалізацією продукції, товарів та послуг, резерв сумнівних боргів не створювати.

Довгострокова дебіторська заборгованість відображаються в балансі за її теперішньою вартістю. Визначення теперішньої вартості залежить від умов та виду заборгованості.

Знецінення

Фінансовий актив, який не є фінансовим активом за справедливою вартістю, з відображенням переоцінки як прибутку або збитку, оцінюється на кожну звітну дату для виявлення об'єктивних ознак корисності первісного знецінення. Фінансовий актив вважається знеціненим, якщо існують об'єктивні ознаки того, що після первісного визнання активу сталася подія, пов'язана із збитком, і що ця подія негативно вплинула на оцінені майбутні грошові потоки за цим активом, які можуть бути достовірно оцінені.

Грошові кошти та їх еквіваленти

Грошові кошти та їх еквіваленти включають грошові кошти в касі, грошові кошти на розрахункових рахунках та в дорозі, грошові кошти розміщені на депозитах в банку.

Інші оборотні активи

До інших оборотних активів відносяться суми податку на додану вартість, визначену, виходячи із суми одержаних авансів (попередньої оплати) за готову продукцію, товари, інші матеріальні цінності та нематеріальні активи, роботи, послуги, що підлягають відвантаженню (виконанню).

Зобов'язання

З метою бухгалтерського обліку зобов'язання поділяються на поточні зобов'язання та забезпечення.

Довгострокові зобов'язання відображаються в балансі за їх теперішньою вартістю. Визначення теперішньої вартості залежить від умов та виду зобов'язання.

Поточні зобов'язання відображаються на балансових рахунках за сумою погашення. Поточні зобов'язання Підприємства включають кредиторську заборгованість за товари, роботи і послуги, поточну заборгованість за розрахунками з одержаних авансів, за розрахунками з бюджетом, з оплати праці тощо.

Забезпечення

Забезпечення створюється при виникненні внаслідок минулих подій зобов'язання, погашення якого ймовірно призведе до зменшення ресурсів, що втілюють в собі економічні вигоди, та його оцінка може бути розрахунково визначена. Підприємство не створює забезпечення для покриття майбутніх збитків від діяльності.

Підприємство створює забезпечення на виплату щорічних відпусток.

Резервування коштів на додаткове пенсійне забезпечення, реструктуризацію, виконання зобов'язань за обтяженими контрактами не провадиться

Інші поточні зобов'язання

До інших поточних зобов'язань включаються суми короткострокові позики від небанківських установ, суми податкового кредиту, заборгованість за іншими операціями.

3.7. Виплати працівникам

Підприємство здійснює відрахування на відрахування заробітної плати працівників. Ці відрахування відображаються як витрати підприємства за звітний період, до якого відноситься відповідна заробітна плата.



Директор

Полячук Т.М

3.8. Події після дати балансу

Під подіями після дати балансу Підприємство розуміє всі події які відбуваються між датою балансу і датою затвердження керівництвом фінансової звітності, підготовленої до оприлюднення, яка вплинула або може вплинути на фінансовий стан, результати діяльності та рух коштів підприємства.

Виправлення помилок, допущених при складанні фінансових звітів у попередніх роках, здійснюється шляхом коригування сальдо нерозподіленого прибутку на початок звітного року, якщо такі помилки впливають на величину нерозподіленого прибутку (непокритого збитку).

3.9. Основні джерела невизначеності оцінок

Підготовка фінансової звітності Підприємства за П(С)БО вимагає від керівництва суджень, оцінок і припущень, які впливають на суми доходів та витрат, активів та зобов'язань, відображених у звітності, а також на розкриття умовних зобов'язань на звітну дату. Невизначеність щодо цих припущень і оцінок може призвести до наслідків, що можуть вимагати у майбутньому суттєвих коригувань балансової вартості активів або зобов'язань.

Основні припущення щодо майбутніх подій та інших основних джерел невизначеності оцінок на звітну дату, які мають істотний ризик виникнення необхідності внесення суттєвих коригувань у балансову вартість активів і зобов'язань протягом наступного фінансового року, наведено нижче. Керівництво проводить таку оцінку на постійній основі, виходячи з результатів і досвіду минулих періодів, консультацій фахівців, тенденцій та інших методів, які керівництво вважає прийнятними за певних обставин, а також виходячи з прогнозів щодо того, як вони можуть змінитися у майбутньому. Існуючі обставини і припущення щодо майбутніх подій, однак, можуть змінитися у зв'язку із змінами на ринку або обставинами, що виникли поза контролем Підприємства. Такі зміни відображаються у припущеннях тоді, коли вони відбуваються.

Строки корисного використання основних засобів

Оцінка строку корисного використання об'єкта основних засобів залежить від судження керівництва, яке базується на досвіді роботи з аналогічними активами. Під час визначення строку корисного використання активу керівництво бере до уваги умови очікуваного використання активу, очікуваний строк технічного старіння, фізичний знос та умови роботи, в яких буде експлуатуватися даний актив. Зміна будь-якої з цих умов або оцінок може в результаті призвести до коригування майбутніх норм амортизації.

Знецінення торгової дебіторської заборгованості

Керівництво оцінює знецінення дебіторської заборгованості шляхом оцінки вірогідності отримання грошових коштів на основі аналізу заборгованості окремих клієнтів. Фактори, які беруться до уваги при оцінці заборгованості окремих клієнтів включають аналіз дебіторської заборгованості за строками виникнення в порівнянні з умовами кредитного періоду, що надається клієнтам, фінансовий стан та історію отримання грошових коштів від клієнта.

Операції у валютах, які відрізняються від функціональної валюти

Операції у валютах, які відрізняються від функціональної валюти первісно відображаються за курсами обміну валют, які діяли на дату провадження операцій. Монетарні активи та зобов'язання, виражені у таких валютах, перераховуються за курсами обміну валют, які переважали на відповідну звітну дату. Усі реалізовані та нереалізовані прибутки та збитки, які виникають у результаті курсових різниць, включаються до складу звіту про сукупні доходи за період.

Судові процеси



ІДНО З ОРИГІНАЛОМ

Директор

Полячук Т.М.

Підприємство приділяє значну увагу оцінці та визнанню забезпечень і можливих умовних зобов'язань, пов'язаних із судовими процесами або іншими невіршеними претензіями, які підлягають вирішенню через перемовини, посередництва, арбітраж.

Судження необхідні для оцінки вірогідності виникнення зобов'язань і для кількісної оцінки вірогідного Інтервалу остаточної суми зобов'язань. Через властиву процесу оцінки невизначеність, фактичні збитки можуть відрізнятись від первісно оціненого забезпечення.

Зменшення корисності основних засобів

На кожен звітний дату Підприємство визначає, чи наявні ознаки можливого зменшення корисності активу або групи активів, що генерують грошові потоки. Визначення зменшення корисності основних засобів передбачає застосування оцінок, які включають, зокрема, встановлення причини, часу та суми знецінення. Зменшення корисності ґрунтується на великій кількості факторів, таких як зміна поточного конкурентного середовища, очікування щодо зростання промисловості, збільшення вартості капіталу, зміни у майбутній доступності фінансування, технологічне старіння, припинення певного виду діяльності, поточна вартість відшкодування та інші зміни в обставинах, які свідчать про зменшення корисності.

Станом на звітні дати вартість очікуваного відшкодування майна перевищувала його балансову вартість, а отже витрати від знецінення були відсутні.

Судження щодо необхідності перерахування фінансової звітності складеної на 31.12.2024 року в умовах гіперінфляції

НПСБО 22 «Вплив інфляції» не встановлює абсолютного рівня, на якому вважається, що виникає гіперінфляція, в ньому визначено, що показники річної фінансової звітності підприємства підлягають коригуванню із застосуванням коефіцієнта коригування у разі наявності в економічному середовищі специфічних факторів, одним з яких є досягнення значення кумулятивного приросту інфляції 100 і більше відсотків.

На кінець 2024 року розрахований кумулятивний рівень інфляції за 2022-2024 роки не перевищив показник 100% і склав 49,023%, немає перевищення рівня 100% станом на 31.12.2024 року. Тобто, якісні показники підтверджують, що Україна на 31.12.2024 року не є гіперінфляційною країною.

Ризик недотримання податкового та іншого законодавства

Невизначеність існує щодо тлумачення податкового законодавства та змін в податковому законодавстві. Підприємство оцінює ризики та можливі наслідки перевірок податкових органів, засновані на розумних оцінках. Українське законодавство та нормативні акти, що регулюють сферу оподаткування та інші аспекти діяльності компаній, включаючи валютний контроль і митне законодавство, продовжують змінюватися. Положення законів та нормативних актів не завжди є чіткими та можуть трактуватися по-різному місцевими, регіональними та державними органами, а також іншими урядовими установами. Випадки розбіжностей у трактуванні законодавства є непоодинокими. Ці факти створюють в Україні значно серйозніші податкові ризики, ніж ті, які є типовими для країн з більш розвиненими системами оподаткування. Керівництво вважає, що діяльність Підприємства здійснюється у повній відповідності до законодавства, що регулює її діяльність, та що Підприємство нарахувало і сплатило усі необхідні податки.

Однак не може бути впевненості в тому, що податкові органи не матимуть іншої думки щодо виконання Підприємством вимог існуючого податкового законодавства і не застосують штрафні санкції.

3.10. Безперервність діяльності

Фінансова звітність складено на основі припущення про безперервність діяльності Підприємства, що звітує, та про те, що воно буде продовжувати існувати в передбачуваному майбутньому.



ІДНО З ОРИГІНАЛОМ

Директор

Handwritten signature of T.M. Polychuk

Полячук Т.М

майбутньому. Підприємством прийнято припущення про те, що воно не має ні наміру, ні потреби в початку процедури ліквідації або в припиненні діяльності.

Управлінський персонал Підприємства забезпечує безперервність і відновлення діяльності, порушеної в результаті непередбачених обставин (виникненням надзвичайної ситуації або іншою подією, настання якого несе в собі загрозу значних матеріальних втрат чи інших наслідків, що перешкоджають виконання прийнятих на себе зобов'язань).

Управлінський персонал Підприємства здійснює діяльність в повній відповідності з діючим законодавством України та вживає належні, з можливих, заходи на підтримку стабільності діяльності та безперервності роботи Підприємства. В той же час, враховуючи обставини, що наразі склалися у країні в зв'язку з війною, існує суттєва невизначеність, що може поставити під значний сумнів здатність Підприємства продовжувати свою діяльність на безперервній основі.

Керівництво Підприємства стежить за станом розвитку поточної ситуації в країні та світі і вживає заходів, за необхідності, для мінімізації будь-яких негативних наслідків наскільки це можливо. Подальший негативний розвиток подій у воєнній та політичній ситуації, макроекономічних умовах може негативно впливати на діяльність Підприємства у такий спосіб, що наразі не може бути визначений.

В нових економічних умовах військового стану, застосувавши жорстку політику економії та скорочення витрат, керівництво Підприємства має намір утримати досягнуті обсяги продаж.

Дана фінансова звітність не включає ніяких коригувань, які можуть мати місце в результаті такої невизначеності. Про такі коригування буде повідомлено, якщо вони стануть відомі і зможуть бути оцінені.

4. Економічне середовище, в умовах якого Підприємство здійснює свою діяльність

В звітному році Підприємство функціонувало в нестабільному середовищі, що пов'язано з постійно не визначеною, часто змінною економічною ситуацією. Основна причина цього – повномасштабне вторгнення Росії. Унаслідок воєнної агресії РФ частина територій була окупована. Підприємства в інших регіонах зазнали значних втрат через руйнування та пошкодження потужностей або ж просто зіткнулися з перебоями в роботі та складнощами зі збутом продукції чи придбанням сировини. Зокрема, експортери та імпортери втратили частину виручки через обмежене судноплавство Чорним морем. Підприємства, які орієнтуються на внутрішній ринок, постраждали через падіння попиту на свою продукцію, порушення виробничих процесів та ланцюгів постачання. І все ж український бізнес та українці продемонстрували вражаючу здатність адаптуватися до складних умов. Більшість підприємств і далі працює під час широкомасштабної війни, нехай і на нижчих потужностях. Масштабний енергетичний терор влаштований Росією хоча і завдав додаткових втрат українській економіці, але зупинити її не зміг.

За оцінками НБУ, у 2024 році реальний ВВП України зріс на 3,4. Темпи економічного зростання сповільнилися порівняно з 2023 роком. Це пояснюється не тільки гіршими врожайми та дещо слабшим, ніж очікувалося, зовнішнім попитом, а й реалізацією ризиків збільшення інтенсивності бойових дій, посиленням повітряних атак Росії та пов'язаним із цим дефіцитом електроенергії. Збереження високих безпекових ризиків також стримувало повернення мігрантів та зумовлювало значний дефіцит робочої сили. З одного боку, наслідки війни, що позначилися на дефіциті робочої сили та нестачі виробничого капіталу, і надалі обмежуватимуть економіку. З іншого, – відновленню сприятимуть інвестиції в енергетичні та виробничі потужності, збереження доволі м'якої фіскальної політики та зростання приватного споживання на тлі збільшення доходів населення. МВФ продовжує програму розширеного фінансування EFF для України.

З розвитком соціальних, військових і економічних процесів, що негативно впливають як на економіку України, так і на світову



ПОДІЛНО З ОРИГІНАЛОМ

Директор

Полячук Т.М

остаточного впливу цих подій на стан бізнесу Підприємства, його активів та результати діяльності.

Керівництво вважає, що ним здійснюються всі заходи, необхідні для підтримки стабільної діяльності та розвитку Підприємства.

5. Розкриття окремих елементів фінансової звітності за 2024 рік

5.1. Необоротні активи

Основні засоби

Інформація про балансову вартість та суму накопиченої амортизації на початок та кінець звітного періоду наведена в таблиці.

Тис.грн.

Показник	Земельні ділянки	Інвестицій на нерухомість	Будинки, споруди та передавальні пристрої	Машини та обладнання	Транспортні засоби	Інструменти, прилади, інвентар	Малоцінні необоротні матеріальні активи	Тимчасові (нетитульні) споруди	Інші необоротні матеріальні активи	Разом
Первісна вартість										
Залишок на 31.12.2023	-	-	28 633	11 006	4 842	819	2164	2 586	324	50 374
Надходження за рік 2024	-	-	4 702	5 132	-	430	1128	-	30	11 422
Вибуття за рік 2024	-	-	-	67	-	330	340	-	-	737
Залишок на 31.12.2024	-	-	33 335	16 071	4 842	919	2952	2586	354	61 059
Амортизація										
Залишок на 31.12.2023	-	-	4 807	3 192	2 621	478	2164	2 069	156	15 487
Надходження за рік 2024	-	-	2 154	2 897	758	197	1128	515	31	7 680
Вибуття за рік 2024	-	-	-	10	-	262	340	-	-	612
Залишок на 31.12.2024	-	-	6 961	6 079	3 379	413	2952	2584	187	22 555
Балансова вартість										
31.12.2023	-	-	23 826	7 814	2 221	341	-	517	168	34 887
31.12.2024	-	-	26 374	9 992	1 463	506	-	2	167	38 504

На кінець звітного періоду балансова вартість основних засобів складає 38 504 тис грн.

У звітному році у Підприємства не відбулося змін у складі і вартості основних засобів що стали наслідками:

- придбання в результаті об'єднань бізнесу;



Директор

Полячук Т.М

КОПИЛО З ОРИГІНАЛОМ

- знецінення основних засобів.

Підприємство додатково наводить наступну інформацію станом на 31.12.2024 року, яка може бути доречною для користувачів фінансової звітності:

- основні засоби, що їх тимчасово не використовує Підприємство складають 22 тис. грн.;

- первісна вартість повністю амортизованих основних засобів Підприємства складає 7 521 тис. грн.;

- балансова вартість основних засобів, які вибули з активного використання та не класифіковані Підприємством як утримувані для продажу, відсутні.

Інвестиційна нерухомість відсутня.

Переоцінка необоротних активів не проводилась.

Підприємство не має необоротних активів на зберіганні в інших осіб.

У Підприємства не знаходиться на зберіганні майно інших осіб.

Підприємство не здійснювало оформлення у заставу основних засобів.

5.2. Запаси

тис грн.

№ п/п	Показник/ вид запасів	Залишок на 31.12. 2023	Надходження за рік 2024	Внутрішні переміщення та ТЗВ за 2024	Вибуття за рік 2024	Залишок на 31.12.20 24	Надходження за рік 2023	Внутрішні переміщення та ТЗВ за 2023	Вибуття за рік 2023	Залишок на 31.12.20 23
1	Сировина і матеріали	32 405	349 216	188 221	511 756	58 086	267 391	49 244	351 171	32 405
2	Купівельні напівфабрикати та комплектуючі вироби	-	-	-	-	-	788	32	820	-
3	Паливо	671	19 419	18 288	37 192	1 186	26 231	14 975	41 878	671
4	Тара й тарні матеріали	629	507	463	1 399	200	3 772	708	4 856	629
5	Будівельні матеріали	9 060	17 269	3 601	21 518	8 412	34 213	637	35 002	9 060
6	Запасні частини	876	16 327	552	17 042	713	17 030	68	16 501	876
7	МІПНІ	58	2 026	57	2 139	2	1 572	6	1 597	58
8	Незавершене виробництво	-	557 601	-	557 601	-	634 702	-	634 702	-
9	Напівфабрикати	-	-	-	-	-	-	-	-	-
10	Готова продукція	66 027	586 933	155 840	765 971	42 829	670 288	372 483	1 033 363	66 027
11	Варв	50	2 144	3	1 528	669	2 810	1	4 537	50



з ОРИГІНАЛОМ
Директор

Полячук Т.М

12	Інші матеріали	8 259	11 284	12 225	29 420	2 348	13 142	15 082	23 256	8 259
Разом		118 035	1 562 726	379 250	1 945 566	114 445	1 671 939	453 236	2 147 684	118 035

Списання запасів (сировина, готова продукція, товари) в результаті псування, порушення умов чи термінів зберігання, знищення у 2023 та у 2024 роках Підприємством не здійснювалось.

Залишок запасів сировини та основних й допоміжних матеріалів відповідає очікуваному місячним циклом виробництва. Зберігання, складування продукції та товарів відбувається на орендованих складах.

На кінець звітної періоду відсутня продукція на відповідальному зберігання в інших юридичних осіб.

5.3. Дебіторська заборгованість

Дебіторська заборгованість за продукцію, товари, роботи, послуги, та виданими авансами тис грн:

Показник	31 грудня 2023р.	31 грудня 2024р.
дебіторська заборгованість за продукцію, товари, роботи, послуги	39 763	62 063
дебіторська заборгованість за виданими авансами	94	-
Всього	39 857	62 063

Інша поточна дебіторська заборгованість включає, тис грн:

Показник	31 грудня 2023р.	31 грудня 2024р.
Поворотна фінансова допомога	3 400	10 131
Розрахунки з постачальниками	2 613	5 030
Розрахунки за страхуванням	45	2
Інші	-	7 551
Всього	6 058	22 714

Дебіторська заборгованість за розрахунками з бюджетом включає заборгованість податкових та інших державних органів, а саме, тис грн:

Стаття дебіторської заборгованості	31 грудня 2023	31 грудня 2024
Податок на додану вартість	28 020	25 361
Військовий збір	2	-
Розрахунки з ПДФО	30	488
Податок на прибуток	3 829	-
Екологічний податок	3	3
Розрахунки з державними цільовими фондами	-	-
Всього	31 884	25 852



Директор

Полячук Т.М.

Розподіл дебіторської заборгованості за строками погашення, тис грн:

статті дебіторської заборгованості		31 грудня 2023р.	31 грудня 2024р.
сума дебіторської заборгованості зі строком погашення, тисяч гривень	до 12 місяців	44 896	83 857
	від 12 до 18 місяців	31	-
	від 18 до 36 місяців	894	920
	Всього	45 821	84 777

На суми дебіторської заборгованості, на підставі аналізу платоспроможності окремих дебіторів, у 2023 р. нараховувався резерв сумнівних боргів у розмірі 4 474 тис.грн., у 2024 р. резерв сумнівних боргів склав 3 804 тис.грн.

У 2024 р. списано безнадійної дебіторської заборгованості у сумі 120 тис. грн., у 2023 р. списано 243 тис. грн.

Довгострокова дебіторська заборгованість на Підприємстві відсутня.

5.4. Зобов'язання

Підприємство має довгострокові зобов'язання, а саме довгострокову позику, отриману підприємством у 4 кварталі 2024 року відповідно до договору №1442/2024/ ВолОД-МСБ від 15.11.2024 р. про прислання до Правил надання кредиту клієнтам мікро-, малого, середнього та корпоративного бізнесу за Програмою фінансової державної підтримки суб'єктів підприємництва «Доступні кредити 5-7-9%» в АБ «УКРГАЗБАНК». Відсоткові ставки за користування позицією, які визначені вищевказаним договором, є ринковими.

Станом на 31.12.2024 р. заборгованість за такою позицією складає 9 948 тис. грн.

Поточні зобов'язання, тис грн.:

Показник	31 грудня 2023	31 грудня 2024
Короткострокові кредити банків	-	-
За товари, роботи, послуги	86 299	50 755
За розрахунками з бюджетом	65	3 809
За розрахунками з оплати праці	68	1 505
Розрахунки зі страхування	10	206
Поточна кредиторська заборгованість за одержаними авансами	453	671
Забезпечення виплат відпусток	411	4 270
Разом	87 306	61 216

Інші поточні зобов'язання (тис грн.)

Показник	31 грудня 2023	31 грудня 2024
Витрати на відрядження	2	-
Поворотна фінансова допомога	111 557	84 384
Податковий кредит	86	737
Розрахунки по виконавчих листках	2	8
Розрахунки з державними цільовими фондами	94	107
Розрахунки за продукцію, товари, роботи, послуги	-	144
Інші поточні зобов'язання	361	146
Разом	112 102	85 526



ПІДПИСАНО З ОРИГІНАЛОМ

Директор

Полячук Т.М.

5.5. Оренда

Підприємство орендує складські, виробничі, офісні нежитлові приміщення, транспортні засоби та обладнання за договорами оренди, які укладені з фізичними та юридичними особами. Один договір укладено строком до одного року та двадцять договорів від одного до п'яти років.

Сума орендних платежів за 2023 рік склала 59 033,7 тис.грн., за 2024 сума становить 45 550,5 тис.грн.

Підприємство також надає в оренду виробничі нежитлові приміщення та транспортні засоби за договорами оренди, які укладені з фізичними та юридичними особами. Два договори укладено строком до одного року та чотири договори від одного до п'яти років.

Сума орендних платежів за 2023 рік склала 1 178,3 тис.грн., за 2024 сума становить 405 тис.грн.

5.6. Дохід

Розподіл доходів за кожною групою доходів: тис грн.

Група доходів	сума за період	
	2023 рік	2024 рік
Дохід (виручка) від реалізації продукції (товарів, робіт, послуг)	584 983	663 806
Чистий дохід від реалізації продукції (товарів, робіт, послуг)	583 689	652 087
Інший операційний дохід	26 837	38 497
Інший фінансовий дохід	67	206

5.7. Витрати

Розподіл адміністративних витрат: тис грн.

Групи витрат	сума за період	
	2023 рік	2024 рік
Адміністративні витрати, а саме:		
Заробітна плата з нарахуваннями	2 370	19 570
Амортизація	968	1 155
Плата за розрахунково-касове обслуговування й інші послуги банків	1 201	1 141
Винагорода за консультаційні, інформаційні, аудиторські й інші послуги	2 986	3 610
Витрати на службові відрядження й утримування апарату управління підприємством	25	30
Витрати на утримання та ремонт ОЗ загальногосподарського використання	201	640
Інші витрати	1 758	1 138
Всього	9 509	27 284

Розподіл витрат на збут:

Групи витрат	сума за період	
	2023 рік	2024 рік
Витрати на збут продукції:		
Витрати на пакувальні матеріали для затарювання товарів на складах готової продукції	13 241	836
Витрати на транспортування продукції (товарів), транспортно-	2 305	19 040



Директор
Полячук Т.М.
 Полячук Т.М.

експедиційні послуги		
Інші витрати, пов'язані зі збутом товарів, виконанням робіт, наданням послуг	23 051	4 991
Інші витрати	518	920
Всього	39 115	25 787

Розподіл інших операційних витрат:

тис грн.

Групи витрат	сума за період	
	2023 рік	2024 рік
Інші операційні витрати, а саме:		
Витрати від операційної курсової різниці	5 166	17 380
Собівартість реалізованих виробничих запасів	8 278	5 206
Витрати на купівлю-продаж іноземної валюти	149	961
Витрати на створення резерву сумнівних боргів	4 604	3 269
Інші витрати операційної діяльності	869	1 556
Всього	19 066	28 372

Виплати працівникам

тис грн.

витрати на заробітну плату працівників та супутні нарахування, що включені до:	сума за період	
	2023 рік	2024 рік
складу виробничих витрат звітного періоду	50	730
складу загальнопромислових витрат звітного періоду	10 932	23 947
складу адміністративних витрат звітного періоду	2 238	19 568
складу інших операційних витрат звітного періоду	56	84
складу витрат на збут звітного періоду	-	820
Разом	13 276	45 149

5.8. Вплив змін валютних курсів

тис грн.

курсів різниці, що включені до:	сума за період	
	2023 рік	2024 рік
складу доходів звітного періоду	8 363	19 898
складу витрат звітного періоду	5 166	17 380

5.9. Рух власного капіталу

тис грн.

	Зареєстрований капітал	Резервний капітал	Капітал у дооцінках	Нерозподілений прибуток (непокритий збиток)	Додатковий капітал	Всього



КОPIЯ З ОРИГІНАЛОМ

Директор

Полячук Т.М.

Залишок на 01.01.2024	44 710	-	-	5 740	-	50 450
Коригування :	-	-	-	-	-	-
Виправлення помилок	-	-	-	-101	-	-101
Скоригований залишок на початок 2024 року	44 710	-	-	5 639	-	50 349
Чистий прибуток (збиток) за звітний період	-	-	-	77 378	-	77 378
Разом змін в капіталі	-	-	-	77 378	-	77 378
Залишок на 31.12.2024	44 710	-	-	83 017	-	127 727

	Зареєстрований (пайовий) капітал	Резервний капітал	Капітал у дооцінках	Нерозподілений прибуток (непокритий збиток)	Додатковий капітал	Всього
Залишок на 01.01.2023	44 710	-	-	-39 737	-	4 973
Коригування :	-	-	-	-	-	-
Виправлення помилок	-	-	-	-19	-	-
Скоригований залишок на початок 2023 року	44 710	-	-	-39 756	-	4 954
Чистий прибуток (збиток) за звітний період	-	-	-	45 496	-	45 496
Разом змін в капіталі	-	-	-	45 496	-	45 496
Залишок на 31.12.2023	44 710	-	-	5 740	-	50 450

Підприємством здійснено коригування сальдо нерозподіленого прибутку (непокритого збитку) на початок року у фінансовій звітності за 2023 р. на суму 19 тис.грн. у зв'язку із списання сумнівної дебіторської заборгованості по нерезиденту Solida Holz GmbH, Німеччина на підставі акту звірки отриманого 15.09.2023р.

Крім того, підприємством здійснено коригування сальдо нерозподіленого прибутку (непокритого збитку) на початок року у фінансовій звітності за 2024 р. на суму 101 тис.грн. у зв'язку із нарахування штрафних санкцій та податків по акту планової перевірки від 06.12.2024 №34155/07-01/39231747 за попередні звітні податкові періоди.



ІДНО З ОРИГІНАЛОМ

Директор

Полячук Т.М.

6. Операції з пов'язаними сторонами

Як визначено НП(С)БО 23 «Розкриття інформації щодо пов'язаних сторін», пов'язаними сторонами вважаються:

- підприємства, які перебувають під контролем або суттєвим впливом інших осіб;
- підприємства і фізичні особи, які прямо або опосередковано здійснюють контроль над підприємством або суттєво впливають на його діяльність, а також близькі члени родини такої фізичної особи.

Перелік пов'язаних сторін визначається підприємством враховуючи сутність відносин, а не лише юридичну форму (превалювання сутності над формою).

Пов'язаними сторонами з Підприємством є учасник Підприємства Полячук Тетяна Миколаївна, яка також є ФОП. Відповідно до НП (С) БО 23 "Розкриття інформації щодо пов'язаних сторін" Полячук Тетяна Миколаївна здійснює контроль та має суттєвий вплив на Підприємство, а також має внески у статутному капіталі Підприємства.

Операції з пов'язаними сторонами за роки, що закінчились 31 грудня 2023 та 2024 років, представлені наступним чином.

1. 2023р.

1.1. Найменування пов'язаної сторони - ФОП Полячук Тетяна Миколаївна

Характер зв'язків - ділові

Тип, деталі і цілі операцій зі стороною:

У 2023 р. Підприємством було здійснено погашення кредиторської заборгованості на суму 1 539 000,00 грн. за придбані у 2021 р. піддони дерев'яні б/у.

2. 2024 р.

2.1. Найменування пов'язаної сторони - Полячук Тетяна Миколаївна

Характер зв'язків - ділові

Тип, деталі і цілі операцій зі стороною:

У 2024 р. Підприємством було отримано від Полячук Тетяни Миколаївни безвідсоткову поворотну фінансову допомогу у розмірі 83 379,70 грн. та здійснено погашення безвідсоткової поворотної фінансової допомоги у розмірі 33 379,70 грн. Кредиторська заборгованість станом на 31.12.2024 склала 50 000,00 грн.

Загальна сума компенсації (заробітна плата) провідному управлінському персоналу (що відноситься до пов'язаних сторін) включена в адміністративні витрати, виплати пов'язані виключно із трудовими відносинами.

Сума за 2023 р. становить 115,2 тис грн, сума за 2024 р. становить 13 605,8 тис. грн.

Інші операції з пов'язаними сторонами відсутні.

7. Цілі та політика управління фінансовими ризиками

Фінансові інструменти (фінансові активи та фінансові зобов'язання) станом на 31 грудня представлені таким чином:

	тис.грн.	
	31 грудня 2023	31 грудня 2024
Фінансові активи:		
Дебіторська заборгованість за продукцію, товари, роботи, послуги	39 763	62 063
Інша поточна дебіторська заборгованість	6 058	22 714
Кошти на рахунках в банках	10 607	11 758
Дебіторська заборгованість з бюджетом	31 884	25 852



Разом	88 312	122 387
Фінансові зобов'язання:		
Поточна кредиторська заборгованість за товари, роботи, послуги	86 299	50 755
Поточна кредиторська заборгованість з бюджетом	65	3 809
Інші поточні зобов'язання	112 102	85 526
Разом	198 466	140 090

Використовуючи фінансові інструменти, Підприємство зазнає впливу таких фінансових ризиків: ринковий ризик, кредитний ризик і ризик ліквідності. Керівництво Підприємства контролює процес управління цими ризиками. Політика управління ризиками Підприємства включає ідентифікацію та аналіз ризиків, до яких схильне Підприємство, встановлення припустимих граничних значень ризику, моніторинг ризиків та контроль дотриманням встановлених обмежень. Керівництво регулярно аналізує політику управління ризиками на предмет необхідності внесення змін в зв'язку зі змінами у складі фінансових інструментів, ринкових умов та діяльності Підприємства.

Ринковий ризик

Ринковий ризик є ризиком того, що справедлива вартість майбутніх грошових потоків за фінансовими інструментами коливатиметься внаслідок змін у ринкових цінах. Ринковий ризик включає в себе три типи ризику: валютний ризик, ризик відсоткової ставки та ціновий ризик. Підприємство має фінансові інструменти, які зазнають впливу ринкового ризику (валютного та ризику відсоткової ставки).

Валютний ризик

Валютний ризик – це несприятливе коливання курсів іноземних валют відносно української гривні, яке впливає на показники операційної та інвестиційної ефективності підприємства. Зниження чи підвищення вартості національної валюти саме по собі не є несприятливою зміною. Нею є такий напрям руху курсу, який призводить до зниження фінансового результату компанії.

Підприємство здійснює операції в іноземній валюті. Таким чином, Підприємство зазнає впливу валютного ризику, зокрема, в умовах нестабільності функціональної валюти, що збільшує її потенційні збитки від курсових різниць. Проте, керівництво Підприємства здійснює оперативний моніторинг руху валютних котирувань і вживає заходів щодо мінімізації втрат внаслідок коливань цін в іноземній валюті.

Головним чином, Підприємство здійснює свою діяльність в таких валютах: українська гривня, Євро.

Схильність Підприємства до валютного ризику станом на 31 грудня, виходячи з балансових сум фінансових інструментів, була такою:

	31 грудня 2023		31 грудня 2024	
	USD	EUR	PLN	EUR
Кошти на рахунках в банку	-	52	6	54
Дебіторська заборгованість за продукцію, товари, роботи, послуги	-	1 034	-	1 371
Поточна кредиторська заборгованість за товари, роботи, послуги	-	(6)	-	(15)
	-	1 080	-	1 410

Інформація про чутливість прибутку та витрат Підприємства до змін у курсах обміну євро, злотих та долару США не обраховувалася.

Ризик відсоткової ставки



ЗІДНО З ОРИГІНАЛОМ

Директор

Т.М. Полячук

Полячук Т.М.

Ризик зміни відсоткових ставок є ризиком того, що зміни плаваючих відсоткових ставок негативно позначаються на фінансових показниках Підприємства. Станом на 31 грудня 2024 Підприємство мало довгостроковий кредит у АБ "УКРГАЗБАНК" з плаваючими % ставками.

Кредитний ризик

Кредитний ризик – наявний або потенційний ризик для надходжень і капіталу, який виникає через неспроможність сторони, що взяла на себе зобов'язання, виконати умови будь-якої фінансової угоди із банком або в інший спосіб виконати взяті на себе зобов'язання. Коли позичальник бере в борг у кредитної організації, ризикують обидві сторони одночасно.

Кредитний ризик Підприємства обмежується її фінансовими активами. Підприємство здійснює на постійній основі моніторинг своєчасності врегулювання зобов'язань покупцями та іншими контрагентами, та враховує таку інформацію під час управління кредитними ризиками та аналізу виконання планових платежів. Фінансові активи Підприємства не забезпечені заставами або іншими гарантіями.

Максимальний кредитний ризик Підприємства обмежується чистою вартістю фінансових активів в звіті про фінансовий стан, а саме:

Показник	Тис.грн.	
	31 грудня 2023	31 грудня 2024
Дебіторська заборгованість за продукцію, товари, роботи, послуги	39 763	62 063
Інша поточна дебіторська заборгованість	6 058	22 714
Кошти на рахунках в банку	10 607	11 758
Дебіторська заборгованість з бюджетом	31 884	25 852
Разом	88 312	122 387

Ризик ліквідності

Ризик ліквідності є ризиком того, що Підприємство не зможе платити за своїми зобов'язаннями у встановлені строки. Підприємство ретельно стежить за плановими погашеннями своїх зобов'язань і прогнозами грошових надходжень та платежів в ході звичайної операційної діяльності. Дані, що використовуються для аналізу відповідних грошових потоків, відповідають даним угод.

Підприємство здійснює контроль над ризиком дефіциту грошових коштів, використовуючи інструмент планування поточної ліквідності.

Розрахунок показників — коефіцієнтів ліквідності за 2024 -2023 роки наведено нижче.

1. Поточний або загальний коефіцієнт покриття.

Коефіцієнт розраховується за формулою: Оборотні активи / Поточні зобов'язання.

Поточний або загальний коефіцієнт покриття за 2024 р. становить 1,62 за 2023 р. має значення 1,04.

Коефіцієнт покриття показує, скільки грошових одиниць оборотних засобів припадає на кожен грошову одиницю короткострокових зобов'язань.

Критичне значення коефіцієнту покриття дорівнює 1, значення коефіцієнту покриття у межах 1 - 1,5 свідчать про те, що підприємство своєчасно ліквідує борги.

2. Коефіцієнт абсолютної ліквідності.

Коефіцієнт розраховується за формулою: Грошові кошти та їх еквіваленти / Поточні зобов'язання.

Коефіцієнт абсолютної ліквідності за 2024 р. становить 0,08, за 2023 р. має значення 0,05.

Значення коефіцієнта абсолютної ліквідності повинно бути у межах від 0,2 до 0,35.

Коефіцієнт абсолютної ліквідності характеризує негайну готовність підприємства ліквідувати короткострокову заборгованість.

Коефіцієнт абсолютної ліквідності дає змогу визначити частину короткострокової заборгованості підприємство може погасити.

3. Коефіцієнт швидкої ліквідності



ІДНО З ОРИГІНАЛОМ

Директор

Полячук Т.М.

Коефіцієнт розраховується за формулою: Оборотні активи мінус запаси / Поточні зобов'язання.

Коефіцієнт швидкої ліквідності за 2024 р. становить 0,84, за 2023 р. має значення 0,45.

Коефіцієнт швидкої ліквідності показує здатність підприємства вчасно погасити свої короткострокові зобов'язання з допомогою високоліквідних активів.

Норматив показника знаходиться в межах 0,5-1 і вище.

Ліквідність є необхідною і обов'язковою умовою платоспроможності Підприємства.

Платоспроможність головним чином залежить від ступеня ліквідності активів, а також від ліквідності балансу.

Нижче представлена узагальнена інформація щодо договірних зобов'язаннях Підприємства в розрізі строків погашення цих зобов'язань.

Тис. грн.

на 31 грудня 2023	До 1 року	Від 1 до 3 років	Більше 3 років	Всього
Поточна кредиторська заборгованість за товари, роботи, послуги	56 087	28 638	1 574	86 299
Поточна кредиторська заборгованість з бюджетом	65	-	-	65
Поточна кредиторська заборгованість із заробітної плати та страхування	78	-	-	78
Поточна кредиторська заборгованість за одержаними авансами	313	140	-	453
Поточні зобов'язання	411	-	-	411
Інші поточні зобов'язання	112 092	10	-	112 102
Всього	169 046	28 788	1 574	199 408

Тис. грн.

на 31 грудня 2024	До 1 року	Від 1 до 3 років	Більше 3 років	Всього
Поточна кредиторська заборгованість за товари, роботи, послуги	35 086	8 320	7 349	50 755
Поточна кредиторська заборгованість із заробітної плати та страхування	1 711	-	-	1 711
Поточна кредиторська заборгованість за одержаними авансами	546	125	-	671
Інші поточні зобов'язання	93 602	3	-	93 605
Всього	130 945	8 448	7 349	146 742

9. Управління капіталом

Підприємство розглядає статутний капітал як важливе джерело капіталу, основним джерелом капіталу для Підприємства є прибуток. Підприємство не має довгострокових кредитів та позик та заборгованість за кредитами та позиками. Головною метою управління капіталом Підприємства є підтримка достатньої кредитоспроможності і коефіцієнтів забезпеченості власними коштами з метою збереження можливості продовжувати свою діяльність, забезпечуючи прийнятний рівень прибутковості на інвестований капітал, дотримуючись інтересів інших партнерів і підтримуючи оптимальну структуру капіталу, що дозволяє мінімізувати витрати на капітал.

Підприємство здійснює управління капіталом з метою забезпечення гарантій того, що воно зможе продовжувати свою діяльність на основі, одночасно підтримуючи



КОПИЛО З ОРИГІНАЛОМ

Директор

Полячук Т.М.

довіру кредиторів та забезпечуючи максимальний прибуток власнику, а також власний майбутній розвиток.

10. Події після звітної дати

Під подіями після дати балансу Підприємства розуміє всі події до дати затвердження фінансової звітності до випуску, навіть якщо ці події відбуваються після оприлюднення фінансового результату чи іншої вибіркової фінансової інформації. Підприємство розділяє події після дати балансу на такі, що вимагають коригування після звітного періоду, та такі, що не вимагають коригування після звітного періоду.

В період між датою балансу і датою кінцевого затвердження фінансової звітності до випуску, не відбулось суттєвих подій, що потребують розкриття, чи коригування активів та зобов'язань Підприємства та які могли б вплинути на економічні рішення користувачів чи потребують внесення змін до фінансової звітності.

Відповідно до засад, визначених НП(с)БО 6 "Виправлення помилок і зміни у фінансових звітах" щодо подій після дати балансу, події що потребують коригування активів та зобов'язань Підприємства за попередній звітний період в 2024 році відсутні.

Директор підприємства

Головний бухгалтер

31.03.2025



Тетяна ПОЛЯЧУК

Наталія ПОЛІЩУК



ІДНО З ОРИГІНАЛОМ

Директор

Полячук Т.М